



ΕΛΛΗΝΙΚΗ ΠΟΔΟΣΦΑΙΡΙΚΗ ΟΜΟΣΠΟΝΔΙΑ

ΙΝΣΤΙΤΟΥΤΟ ΕΡΑΣΙΤΕΧΝΙΚΟΥ ΠΟΔΟΣΦΑΙΡΟΥ

Α ΦΑΣΗ ΜΕΛΕΤΗΣ ΓΙΑ ΤΟ ΕΡΑΣΙΤΕΧΝΙΚΟ ΠΟΔΟΣΦΑΙΡΟ 2021

Αγαπητοί Φίλαθλοι του Ερασιτεχνικού Ποδοσφαίρου

Αγαπητοί Αθλητές του Ερασιτεχνικού Ποδοσφαίρου

Αγαπητοί Παράγοντες του Ερασιτεχνικού Ποδοσφαίρου

Εδώ και πολλά χρόνια μοιραζόμαστε την ίδια αγωνία και ανησυχία που έχετε και εσείς για την ανάπτυξη, αναβάθμιση και προώθηση του Ερασιτεχνικού Ποδοσφαίρου στην Ελλάδα. Πριν από δέκα μήνες ξεκινήσαμε ένα ταξίδι αναζήτησης για νέους ορίζοντες στον χώρο του αθλήματος μας, παίρνοντας από κοινού την πρωτοβουλία για την σύσταση του Ινστιτούτο Ερασιτεχνικού Ποδοσφαίρου. Μια απόφαση σταθμός η οποία κάτω από συγκεκριμένες προϋποθέσεις θα μπορέσει να συμβάλει και να υποστηρίξει στην ανάπτυξη ενός Ενιαίου Μοντέλου Οργάνωσης, Διοίκησης και Λειτουργίας του Ερασιτεχνικού Ποδοσφαίρου στην Ελλάδα.

Ο κύριος σκοπός και στόχος που έχει τεθεί από την πρώτη μέρα συνάντησης της Επιτροπής του Ι.Ε.Π. είναι η βέλτιστη και αποδοτική προώθηση του Ερασιτεχνικού Ποδοσφαίρου μέσω της Ε.Π.Ο. εφαρμόζοντας ένα μοντέλο οργάνωσης που θα βασίζεται στην αξιοποίηση των ερευνητικών μελετών του Ι.Ε.Π. την επεξεργασία των αποτελεσμάτων που συλλέγονται σε σχέση την δυνατότητα υλοποίησης που έχει το κάθε τμήμα της Ε.Π.Ο.

Πιστεύουμε ακράδαντα πως το Ινστιτούτο μέσω της αρμονικής και ουσιαστικής συνεργασίας με όλα τα τμήματα της Ε.Π.Ο. με τεκμηριωμένες και σωστά σχεδιασμένες προτάσεις και συγκεκριμένες δράσεις μπορεί να υποστηρίξει θεσμικά, οργανωτικά, εκπαιδευτικά, διοικητικά και οικονομικά το Ερασιτεχνικό Ποδοσφαίρο στην Ελλάδα και να συμβάλει μακροπρόθεσμα με διαχρονικό έργο στην ανάπτυξη όχι μόνο του Ποδοσφαίρου αλλά γενικότερα του Αθλητισμού στην Ελλάδα.

Η παρούσα μελέτη αποτελεί την πρώτη προσπάθεια προσέγγισης και χαρτογράφησης των δυνατοτήτων, των αναγκών και των προοπτικών του Ερασιτεχνικού Ποδοσφαίρου. Ελπίζουμε πως με την συνδρομή όλων των εμπλεκόμενων φορέων του αθλητισμού και ιδιαίτερα των παραγόντων του Ερασιτεχνικού Ποδοσφαίρου, οι οποίοι μοχθούν καθημερινά να κρατήσουν ζωντανό μέσα σε αντίξοες συνθήκες το Ελληνικό ποδόσφαιρο, θα καταφέρουμε να αναπτύξουμε και να αναδείξουμε τις δυνατότητες και προοπτικές στην σωστή τους διάσταση μέσω των κοινών δράσεων μας.

Νίκος Τζώρτζογλου
Πρόεδρος Ε.Π.Σ. Ηρακλείου
Πρόεδρος Ι.Ε.Π.

Εισαγωγικό Σημείωμα

Το ποδόσφαιρο ως το πιο δημοφιλές άθλημα παγκοσμίως είναι πολλά περισσότερα από το να κερδίζει κάποιος τίτλους και αγώνες ή να σκοράρει ένα γκολ. Ιδιαίτερα οι Ερασιτεχνικοί Ποδοσφαιρικοί σύλλογοι, δεν ενδιαφέρονται μόνο για το πώς να κερδίζουν αγώνες με κάθε κόστος, αλλά είναι θεσμοί που τους διακρίνει μια βαθιά αίσθηση σεβασμού, ισότητας, ανοχής και ευπρέπειας, ήθους και ευθύνης μια που η στάση τους μέσα και έξω από τους αγωνιστικούς χώρους αντιπροσωπεύει την κοινότητα την οποία εκπροσωπούν.

Ένας Ερασιτεχνικός Ποδοσφαιρικός σύλλογος είναι πρεσβευτής της κοινότητάς του, που ενώ την εκπροσωπεί μέσω των αποτελεσμάτων στο γήπεδο, πολύ περισσότερο την εκπροσωπεί μέσω των δραστηριοτήτων και των μηνυμάτων που μεταφέρει μέσω των φιλάθλων εκτός του αγωνιστικού χώρου και, το πιο σημαντικό, είναι ότι λειτουργεί ως ένα όχημα αναγνώρισης και ταύτισης για τους πολίτες της συγκεκριμένης κοινότητας.

Η UEFA εμφαντικά τονίζει ότι πέρα από το Εθνικό και το Διεθνές επίπεδο το Ερασιτεχνικό Ποδόσφαιρο πρέπει να αναγνωρίζεται ως ο πυλώνας ανάπτυξης του Ευρωπαϊκού Ποδόσφαιρου. Προσφέροντας στους νέους όχι μόνο μια προοπτική για να κάνουν το άλμα στον επαγγελματικό χώρο του ποδοσφαίρου αλλά πολύ περισσότερο για να τους παρέχει όλες εκείνες τις προϋποθέσεις και τα κίνητρα για να παραμείνουν πιστοί στο χώρο του ποδοσφαίρου ως αθλητές, φίλαθλοι και ίσως παράγοντες αργότερα.

Με στόχο την προβολή της αξίας που έχει το Ερασιτεχνικό Ποδόσφαιρο ξεκινάμε ένα ταξίδι αναβάθμισης, ανάπτυξης και διαφάνειας μέσω της δημοσίευσης μελετών και εκθέσεων προόδου ώστε να βοηθήσουμε τις Ενώσεις Ποδοσφαιρικών Σωματείων στο άμεσο μέλλον σε μια πιο αποτελεσματική και ουσιαστική προώθηση του αθλήματος μας εισάγοντας τις πιο βέλτιστες πρακτικές για την χώρα μας.

Το Ερασιτεχνικό Ποδόσφαιρο αποτελεί βασικό και αναπόσπαστο πυλώνα ανάπτυξης των τοπικών κοινωνιών παγκοσμίως, λειτουργώντας ως ένα εργαλείο υποβοήθησης για την επίτευξη αποτελεσμάτων σε τομείς όπως η εκπαίδευση, η υγεία, η οικονομία, η κοινωνική ενσωμάτωση, το «ευ-αγωνίζεσαι», συνδέοντας το άτομο με την κοινωνία αλλά και την κοινωνία με το άτομο μέσω μιας ιδιαίτερης σχέσης που μόνο μέσω των ιδιαίτερων χαρακτηριστικών του, το ποδόσφαιρο μπορεί να παρέχει.

Η παρούσα μελέτη σε συνεργασία με τις Ε.Π.Σ. και τα αντίστοιχα τμήματα της Ε.Π.Ο. έχει σκοπό να παρέχει μια αρχική εικόνα των δεδομένων που καθορίζουν το Ερασιτεχνικό Ποδοσφαιρικό ecosystem δημιουργώντας τις προϋποθέσεις εκείνες της συν-διαμόρφωσης και του συν-σχεδιασμού που θα μας επιτρέψουν ανεξάρτητα από το μέγεθος και της οργανωτικής ετοιμότητας της κάθε Ένωσης να βοηθηθούν για την ποιοτική αναβάθμιση του αθλήματος μας.

Είναι σημαντικό να θυμόμαστε ότι η αναβάθμιση και ανάπτυξη του Ερασιτεχνικού Ποδοσφαίρου δεν είναι μια στατική διαδικασία αλλά μια διαρκής και συνεχής ευκαιρία αλλαγής και μεταμόρφωσης προς το καλύτερο όπου με ανιδιοτέλεια, αποφασιστικότητα και συγκεντρωμένοι στο στόχο μας είμαστε σε θέση να κατορθώσουμε την αναβάθμιση του Ερασιτεχνικού Ποδοσφαίρου.

Σπύρος Κοκολάκης
Ph.D., MBA, MSc on Sport Management
BSc. Sport & Physical Exercise

© ΕΛΛΗΝΙΚΗ ΠΟΔΟΣΦΑΙΡΙΚΗ ΟΜΟΣΠΟΝΔΙΑ

Τα πνευματικά δικαιώματα της Α Φάσης της Μελέτης για το Ερασιτεχνικό Ποδόσφαιρο διατηρούνται στην Ελληνική Ποδοσφαιρική Ομοσπονδία και θα είναι διαθέσιμα στον ιστότοπο της Ε.Π.Ο. ([http://: www.epo.gr](http://www.epo.gr)) ή μπορούν να διατεθούν από την Ε.Π.Ο. Πάρκο Γουδή, Τ.Θ. 14161, Τ.Κ. 11510, Γουδή, Αθήνα, Ελλάδα. (τηλ.: +30 210 93 060 88 – 89, Fax: +30 210 93 060 90. e-mail: afi@epo.gr).

Σύμφωνα με τους όρους αυτής της άδειας, μπορείτε να αντιγράψετε, να αναδιανείμετε και να προσαρμόσετε τα αποτελέσματα της Α φάσης της μελέτης για το Ερασιτεχνικό Ποδόσφαιρο για μη εμπορικούς σκοπούς, υπό την προϋπόθεση ότι η μελέτη αναφέρεται κατάλληλα, όπως αυτή παρουσιάζεται παρακάτω. Σε οποιάδήποτε χρήση αυτής της μελέτης δεν θα πρέπει να υπάρχει υπόδειξη ότι η Ελληνική Ποδοσφαιρική Ομοσπονδία (Ε.Π.Ο.) ή το Ινστιτούτο Ερασιτεχνικού Ποδοσφαίρου (Ι.Ε.Π.) υποστηρίζει κάποιον συγκεκριμένο οργανισμό, προϊόντα ή υπηρεσίες. Η Χρήση του λογότυπου της Ε.Π.Ο. δεν επιτρέπεται.

Εάν δημιουργήσετε μια μετάφραση της Α φάσης της μελέτης για το Ερασιτεχνικό Ποδόσφαιρο, θα πρέπει να προσθέσετε την ακόλουθη δήλωση αποποίησης ευθύνης μαζί με την προτεινόμενη αναφορά: « Αυτή η μετάφραση δεν δημιουργήθηκε από την Ελληνική Ποδοσφαιρική Ομοσπονδία ή από το Ινστιτούτο Ερασιτεχνικού Ποδοσφαίρου. Η Ε.Π.Ο. και το Ι.Ε.Π. δεν είναι υπεύθυνοι για το περιεχόμενο ή την ακρίβεια αυτής της μετάφρασης. Η πρωτότυπη αγγλική έκδοση θα είναι η δεσμευτική και αυθεντική έκδοση».

Εάν επιθυμείτε να επαναχρησιμοποιήσετε υλικό από αυτή την μελέτη που θα αποδίδεται σε τρίτους, όπως πίνακες, σχήματα ή εικόνες, είναι δική σας ευθύνη να καθορίσετε εάν απαιτείται άδεια για αυτήν την επαναχρησιμοποίηση και να λάβετε άδεια από τον κάτοχο των πνευματικών δικαιωμάτων. Ο κίνδυνος αξιώσεων που προκύπτουν από παραβίαση οποιούδήποτε στοιχείου ιδιοκτησίας τρίτου στην εργασία ανήκει αποκλειστικά στον χρήστη.

Περιεχόμενα

ΣΥΝΤΟΜΟΓΡΑΦΙΕΣ & ΑΚΡΩΝΥΜΙΑ.....	6
ΣΥΜΒΟΛΗ – ΕΥΧΑΡΙΣΤΙΕΣ.....	7
ΕΙΣΑΓΩΓΗ Α ΦΑΣΗΣ ΜΕΛΕΤΗΣ	9
ΕΝΝΟΙΟΛΟΓΙΚΗ ΠΡΟΣΕΓΓΙΣΗ ΚΑΙ ΣΤΟΧΟΙ ΤΗΣ ΜΕΛΕΤΗΣ.....	12
ΣΥΛΛΟΓΗ ΔΕΔΟΜΕΝΩΝ.....	14
ΓΕΝΙΚΑ ΣΤΑΤΙΣΤΙΚΑ ΣΤΟΙΧΕΙΑ Ε.Π.Ο.....	18
U10 – U14 ΓΕΝΙΚΑ ΣΤΑΤΙΣΤΙΚΑ ΣΤΟΙΧΕΙΑ.....	20
U15 – U19 ΓΕΝΙΚΑ ΣΤΑΤΙΣΤΙΚΑ ΣΤΟΙΧΕΙΑ.....	21
U20 – U24 ΓΕΝΙΚΑ ΣΤΑΤΙΣΤΙΚΑ ΣΤΟΙΧΕΙΑ.....	22
U25 – U39 ΓΕΝΙΚΑ ΣΤΑΤΙΣΤΙΚΑ ΣΤΟΙΧΕΙΑ.....	24
U30 – U34 ΓΕΝΙΚΑ ΣΤΑΤΙΣΤΙΚΑ ΣΤΟΙΧΕΙΑ.....	25
U35 – U39 ΓΕΝΙΚΑ ΣΤΑΤΙΣΤΙΚΑ ΣΤΟΙΧΕΙΑ.....	26
U40 – U44 ΓΕΝΙΚΑ ΣΤΑΤΙΣΤΙΚΑ ΣΤΟΙΧΕΙΑ.....	28
U45 OVER ΓΕΝΙΚΑ ΣΤΑΤΙΣΤΙΚΑ ΣΤΟΙΧΕΙΑ.....	29
ΣΤΑΤΙΣΤΙΚΑ ΣΤΟΙΧΕΙΑ ΑΝΑΛΥΣΗ ΠΛΗΘΥΣΜΟΥ ΑΡΡΕΝΩΝ	32
ΑΡΡΕΝΩΝ U10-U14 ΣΤΑΤΙΣΤΙΚΗ ΚΑΤΗΓΟΡΙΑ.....	35
ΑΡΡΕΝΩΝ U15-U19 ΣΤΑΤΙΣΤΙΚΗ ΚΑΤΗΓΟΡΙΑ.....	36
ΑΡΡΕΝΩΝ U20-U24 ΣΤΑΤΙΣΤΙΚΗ ΚΑΤΗΓΟΡΙΑ.....	37
ΑΡΡΕΝΩΝ U25-U29 ΣΤΑΤΙΣΤΙΚΗ ΚΑΤΗΓΟΡΙΑ.....	39
ΑΡΡΕΝΩΝ U30-U34 ΣΤΑΤΙΣΤΙΚΗ ΚΑΤΗΓΟΡΙΑ.....	40
ΑΡΡΕΝΩΝ U35-U39 ΣΤΑΤΙΣΤΙΚΗ ΚΑΤΗΓΟΡΙΑ.....	42
ΑΡΡΕΝΩΝ U40-U44 ΣΤΑΤΙΣΤΙΚΗ ΚΑΤΗΓΟΡΙΑ.....	43
ΑΡΡΕΝΩΝ U45 OVER ΣΤΑΤΙΣΤΙΚΗ ΚΑΤΗΓΟΡΙΑ	44
<i>ΣΤΑΤΙΣΤΙΚΑ ΣΤΟΙΧΕΙΑ ΑΝΑΛΥΣΗΣ ΓΥΝΑΙΚΕΙΟΥ ΠΛΗΘΥΣΜΟΥ ΎΣΜΟΥ</i>	46
ΣΤΑΤΙΣΤΙΚΑ ΣΤΟΙΧΕΙΑ ΑΝΑΛΥΣΗΣ ΓΥΝΑΙΚΕΙΟΥ ΠΛΗΘΥΣΜΟΥ	47
ΣΥΝΟΠΤΙΚΗ ΑΝΑΦΟΡΑ.....	50
ΓΗΠΕΔΑ – ΑΚΑΔΗΜΙΕΣ – ΠΟΔΟΣΦΑΙΡΙΚΑ ΠΑΙΧΝΙΔΙΑ	52
ΕΡΑΣΙΤΕΧΝΙΚΟ ΠΟΔΟΣΦΑΙΡΟ ΓΗΠΕΔΑ – ΑΚΑΔΗΜΙΕΣ – ΠΟΔΟΣΦΑΙΡΙΚΑ ΠΑΙΧΝΙΔΙΑ	53
ΑΚΑΔΗΜΙΕΣ ΠΟΔΟΣΦΑΙΡΟΥ	54
ΕΝΕΡΓΑ ΓΗΠΕΔΑ ΠΟΔΟΣΦΑΙΡΟΥ	56
ΠΟΔΟΣΦΑΙΡΙΚΑ ΠΑΙΧΝΙΔΙΑ ΠΟΔΟΣΦΑΙΡΟΥ	59
ΣΥΜΠΕΡΑΣΜΑΤΑ.....	63

Figures

Figure 1	<i>Οφέλη ενασχόλησης με το Ερασιτεχνικό Ποδοσφαίρο</i>	10
Figure 2	<i>Κύκλος Χειρισμού Δεδομένων</i>	14
Figure 3	<i>Γενικά Δημογραφικά Στοιχεία Ε.Π.Ο.</i>	19
Figure 4	<i>U10-U14 Γενικά Δημογραφικά Στοιχεία Ε.Π.Ο.</i>	20
Figure 5	<i>U15-U19 Γενικά Δημογραφικά Στοιχεία Ε.Π.Ο.</i>	21
Figure 6	<i>U20-U24 Γενικά Δημογραφικά Στοιχεία Ε.Π.Ο.</i>	22
Figure 7	<i>U25-U29 Γενικά Δημογραφικά Στοιχεία Ε.Π.Ο.</i>	24
Figure 8	<i>U30-U34 Γενικά Δημογραφικά Στοιχεία Ε.Π.Ο.</i>	25
Figure 9	<i>U35-U39 Γενικά Δημογραφικά Στοιχεία Ε.Π.Ο.</i>	26
Figure 10	<i>U40-U44 Γενικά Δημογραφικά Στοιχεία Ε.Π.Ο.</i>	28
Figure 11	<i>U45 over Γενικά Δημογραφικά Στοιχεία Ε.Π.Ο.</i>	29
Figure 12	<i>Στατιστικά Στοιχεία Ανδρικού Πληθυσμού</i>	32
Figure 13	<i>Αρρένων U10-U14 Δημογραφικά Στοιχεία Ε.Π.Ο.</i>	35
Figure 14	<i>Αρρένων U15-U19 Δημογραφικά Στοιχεία Ε.Π.Ο.</i>	36
Figure 15	<i>Αρρένων U20 -U24 Δημογραφικά Στοιχεία Ε.Π.Ο.</i>	37
Figure 16	<i>Αρρένων U25 -U29 Δημογραφικά Στοιχεία Ε.Π.Ο.</i>	39
Figure 17	<i>Αρρένων U30 -U34 Δημογραφικά Στοιχεία Ε.Π.Ο.</i>	40
Figure 18	<i>Αρρένων U35 -U39 Δημογραφικά Στοιχεία Ε.Π.Ο.</i>	42
Figure 19	<i>Αρρένων U40 -U44 Δημογραφικά Στοιχεία Ε.Π.Ο.</i>	43
Figure 20	<i>Αρρένων U45 over Δημογραφικά Στοιχεία Ε.Π.Ο.</i>	44
Figure 21	<i>Στατιστικά Στοιχεία Γυναικείου Πληθυσμού</i>	48
Figure 22	<i>Ακαδημίες, Γήπεδα, Ποδοσφαιρικά Παιχνίδια</i>	54
Figure 23	<i>Γήπεδα Ποδοσφαίρου</i>	56
Figure 24	<i>Ερασιτεχνικού Ποδοσφαίρου Ποδοσφαιρικά Παιχνίδια</i>	60
Figure 25	<i>Ακαδημιών Ποδοσφαίρου Ποδοσφαιρικά Παιχνίδια</i>	61
Figure 26	<i>Σύνολο Ποδοσφαιρικών Παιχνιδιών Ερασιτεχνικού Ποδοσφαίρου</i>	62

Συντομογραφίες & Ακρωνύμια

Ε.Π.Ο.	Ελληνική Ποδοσφαιρική Ομοσπονδία.
Ε.Π.Σ.	Ένωση Ποδοσφαιρικών Σωματείων.
Ε.Ε.	Ευρωπαϊκή Ένωση
Ι.Ε.Π.	Ινστιτούτο Ερασιτεχνικού Ποδοσφαίρου.
ΕΛΣΤΑΤ	Ελληνική Στατιστική Αρχή.
UEFA	Union of European Football Associations.
FIFA	Federation Internationale de Football Association.
GROW	Πρόγραμμα της UEFA για την στήριξη του Ποδοσφαίρου στην Ευρώπη.
SROI	Social Return on Investment (Κοινωνική Απόδοση Επένδυσης).

Συμβολή – Ευχαριστίες

Η Α Φάση της Μελέτης για το Ερασιτεχνικό Ποδόσφαιρο προετοιμάστηκε και υλοποιήθηκε από το Ινστιτούτο Ερασιτεχνικού Ποδοσφαίρου (Ι.Ε.Π.) με την αμέριστη συμβολή των Διοικητικών και Οργανωτικών τμημάτων της Ελληνικής Ποδοσφαιρικής Ομοσπονδίας (Ε.Π.Ο.) των Ενώσεων Ποδοσφαιρικών Σωματείων (Ε.Π.Σ.) καθώς επίσης και της Ελληνικής Στατικής Αρχής (ΕΛΣΤΑΤ).

Το Ινστιτούτο Ερασιτεχνικού Ποδοσφαίρου αναγνωρίζει την γενναιόδωρη συμβολή, συμμετοχή, υποστήριξη και συνδρομή όλων όσων συμμετείχαν για την ολοκλήρωση της Α φάσης της Μελέτης για το Ερασιτεχνικό Ποδόσφαιρο μια που χωρίς το έμπρακτο ενδιαφέρον τους δεν θα ήταν δυνατή η ολοκλήρωσης της. Ποιο συγκεκριμένα:

Τα Μέλη της Επιτροπής του Ι.Ε.Π.:

- **Τζώρτζογλου Νίκος** (Πρόεδρο Ινστιτούτου Ερασιτεχνικού Ποδοσφαίρου)
- **Αντωνίου Αστέριος** (Αντιπρόεδρος Ε.Π.Ο.)
- **Τζαφέρης Κλέαρχος** (Ταμίας Ε.Π.Ο.)
- **Κουτεντάκης Πλούταρχος-Γιώργος** (Α΄ Αντιπρόεδρος Ε.Π.Σ. Ηρακλείου.)
- **Κοκολάκης Σπύρος PhD** (Επιστημονικός Συνεργάτης)

Τα Στελέχη της Ελληνικής Ποδοσφαιρικής Ομοσπονδίας

- **Ψαρροπούλου Μυρσίνη** (Διευθύντρια Διεύθυνσης Ποδοσφαίρου)
- **Δημητρίου Λώρα** (Διευθύντρια Στρατηγικού Σχεδιασμού & Ανάπτυξης)
- **Μαγνησαλή Στέλλα** (Προϊσταμένη Τεχνολογίας & Πληροφορικής)
- **Γκούμα Μαρία** (Διευθύντρια: Διεύθυνση Εμπορικών Δικαιωμάτων & Χορηγιών)
- **Μπάρτζη Νικόλαο** (Διευθυντής Νομικών Υποθέσεων)
- **Τριανταφύλλου Σωτήρης** (Διευθυντής Επικοινωνίας & Μ.Μ.Ε.)
- **Κουτσουρής Μιχάλης** (Προϊστάμενος Ανάπτυξη – Εκπαίδευση)
- **Τσάνας Κωνσταντίνος** (Τεχνικός Διευθυντής Εκπαίδευσης)
- **Σίσκος Χρήστος** (Grassroots Manager)

Ενώ ιδιαίτερη μνεία θα πρέπει να γίνει για τους Προέδρους των Ενώσεων Ποδοσφαιρικών Σωματείων καθώς επίσης και του προσωπικού των Ε.Π.Σ. οι οποίοι με βαθιά αίσθηση ευθύνης και συνέπειας ανταποκρίθηκαν άμεσα στο κάλεσμα της Ε.Π.Ο. και του Ι.Ε.Π. παρέχοντας έγκαιρα όλες τις πληροφορίες που τους ζητήθηκαν.

Α Φάση Μελέτης Ερασιτεχνικού Ποδοσφαίρου

Εισαγωγή Α Φάσης Μελέτης

Η ανάγκη καταγραφής όλων των χαρακτηριστικών που διέπουν το Ερασιτεχνικό Ποδόσφαιρο μπορεί να προσφέρει πολύτιμες πληροφορίες σχετικά με τον τρόπο που η Ελληνική Ποδοσφαιρική Ομοσπονδία θα μπορούσε να αναδείξει τον Στρατηγικό της Προσανατολισμό για τον ρόλο που το Ερασιτεχνικό Ποδόσφαιρο μπορεί να διαδραματίσει στην Ελληνική κοινωνία. Μέσω αυτής της αρχικής καταγραφής στοχεύουμε να ενισχύσουμε την ανάπτυξη μιας πιο στενής συνεργασίας των Ποδοσφαιρικών Σωματείων με τους Δημόσιους φορείς και τον Ιδιωτικό τομέα ώστε οργανωμένα και συντονισμένα να υλοποιηθεί η χάραξη μιας ενιαίας πολιτικής η οποία θα οδηγήσει το Ερασιτεχνικό Ποδόσφαιρο σε ρόλο πρωταγωνιστή για την προώθηση και ανάπτυξη του Αθλητισμού στην Ελλάδα.

Με την έναρξη ισχύος της Συνθήκης της Λισαβόνας της 1^{ης} Δεκεμβρίου 2009, ο αθλητισμός εντάχθηκε για πρώτη φορά στις Συνθήκες της ΕΕ. Στο άρθρο 6 και στο άρθρο 165 της Συνθήκης για τη λειτουργία της Ευρωπαϊκής Ένωσης, η σημασία του αθλητισμού αναγνωρίζεται νομικά και τονίζεται η προώθηση του αθλητισμού ως στόχου της ΕΕ. Το άρθρο 165 καλεί την ΕΕ «να συμβάλει στην προώθηση των ευρωπαϊκών αθλητικών θεμάτων, λαμβάνοντας ταυτόχρονα υπόψη την ειδική φύση του αθλητισμού, τις δομές του που βασίζονται στην εθελοντική δραστηριότητα και την κοινωνική και εκπαιδευτική του λειτουργία».

Με βάση την παραπάνω παραδοχή μέσω τεκμηριωμένων, βιώσιμων και σωστά σχεδιασμένων προτάσεων και σε συνδυασμό συγκεκριμένων δράσεων επιδιώκουμε να υποστηρίξουμε θεσμικά, οργανωτικά, εκπαιδευτικά, διοικητικά και οικονομικά το Ερασιτεχνικό Ποδόσφαιρο στην Ελλάδα και να συμβάλλουμε μακροπρόθεσμα και διαχρονικά στην αναβάθμιση του αθλήματος μας αλλά και του αθλητισμού γενικότερα.

Θεωρείται λοιπόν αναγκαία η σύμπραξη όλων των εμπλεκόμενων και η δέσμευση τους για τον σχεδιασμό και την υλοποίηση ρεαλιστικών και βιώσιμων προτάσεων οι οποίες θα είναι βασισμένες πάνω σε συγκεκριμένα κριτήρια αξιολόγησης (Key Performance Indicators). Ενώ θα πρέπει να υπογραμμισθεί η ανάγκη συσχέτισης όλων των στόχων που θα τεθούν από την Ε.Π.Ο. και τις Ε.Π.Σ. ώστε να αναγνωριστούν τα πλεονεκτήματα/μειονεκτήματα του περιβάλλοντος του Ερασιτεχνικού Ποδοσφαίρου, ώστε να επιλεγεί η Στρατηγική που ικανοποιεί τις ανάγκες όλων των εμπλεκόμενων με το άθλημα μας.

Αυτό προϋποθέτει ότι οι προτάσεις, οι δράσεις, τα προγράμματα και οι μέθοδοι που θα τεθούν προς υλοποίηση να έχουν εξετασθεί με πληρότητα ώστε όλοι οι εμπλεκόμενοι με τον χώρο του Ερασιτεχνικού Ποδοσφαίρου να έχουν αποκτήσει βαθιά αντίληψη για τα οφέλη της ενασχόλησης τους.

Επιγραμματικά στον πίνακα 01 γίνεται ενδεικτικά μια επιγραμματική αναφορά για τα οφέλη τα οποία μπορούν να αποκομίσουν διαφορετικοί εμπλεκόμενοι από το Ερασιτεχνικό Ποδόσφαιρο οι οποίοι βασισμένοι σε ένα γενικότερο πλάνο με συγκεκριμένους στόχους θα είναι σε θέση να προσδώσουν προστιθέμενη αξία στην ενασχόληση τους με το χώρο του Ερασιτεχνικού Ποδοσφαίρου.

1. Όφελος Ερασιτεχνικού Ποδοσφαιρικού Σωματείου

- Θα μπορέσουν να χτίσουν τοπικές και διατοπικές σχέσεις, προσελκύοντας και διατηρώντας πιθανούς χορηγούς και συνεργάτες.
- Δράσεις και σχεδιασμό για την ανάπτυξη των Αθλητικών χώρων τους καθώς επίσης Απόκτηση επιχειρηματικής διορατικότητας και τεχνογνωσίας.
- Αύξηση της βάσης των φιλάθλων και αύξηση εσόδων μέσω αυξημένης προσέγγισης.
- Δημιουργία εμπορικού σήματος και αύξηση της φήμης του συλλόγου.
- Αναγνώριση για υπεύθυνη επιχειρηματική πρακτική.
- Ηγετική θέση στην αναγέννηση της κοινότητας στη οποία δραστηριοποιούνται.

2. Όφελος Ιδιωτικού Τομέα

- Βελτίωση της εικόνας και της φήμης της εταιρείας μέσω της παρουσίασης της απο τους τοπικούς Ποδοσφαιρικούς Συλλόγους.
- Προσέγγιση νέων αγορών.
- Υλοποίηση αποτελεσματικότερων τοπικών επενδυτικών προγραμμάτων με βάση την ήδη υπάρχουσα υποδομή.
- Παροχή εξαιρετικής ευκαιρίας χρήσης του εθελοντισμού μέσα απο το κάθε Ποδοσφαιρικό Σωματείο.
- Βελτίωση κινήτρων, ανάπτυξη της εταιρείας και καλύτερη διατήρηση πελατών λόγω της δημιουργίας μια πιο κοινωνικής εικόνας.

3. Όφελος Δημόσιου Τομέα

- Αποστολή Αποτελεσματικών μηνυμάτων & Προώθηση Δράσεων.
- Προσέγγιση ενός κοινού που είναι παραδοσιακά δύσκολο να προσεγγιστεί.
- Δράσεις με θετικά πρότυπα.
- Δημιουργία σχέσεων με τον Ιδιωτικό τομέα & Ερασιτεχνικό Πόδοσφαιρο.
- Δημιουργία ενός Τοπικού Προφίλ του Οργανισμού μέσω του Ερασιτεχνικού Ποδοσφαίρου.
- Ενθάρρυνση Υπεύθυνης Επιχειρηματικής Συμπεριφοράς και Βέλτιστων πρακτικών.

FIGURE 1. ΟΦΕΛΗ ΕΝΑΣΧΟΛΗΣΗΣ ΜΕ ΤΟ ΕΡΑΣΙΤΕΧΝΙΚΟ ΠΟΔΟΣΦΑΙΡΟ

Αναμφισβήτητα, μια τέτοιου τύπου αλληλεπίδραση μπορεί να δημιουργήσει ένα πολύ εποικοδομητικό περιβάλλον για όλους τους εμπλεκόμενους, οδηγώντας τους σε θετικά αποτελέσματα, πρώτον, για τον Ερασιτεχνικό Σύλλογο Ποδοσφαίρου, δεύτερον, για την κοινότητα των ενδιαφερομένων μερών (Ιδιωτικός Τομέας, Δημόσιος Τομέας) και τρίτον, για την κοινωνία γενικότερα (Τοπικό αλλά και σε Πανελλήνιο επίπεδο).

Πράγματι, υπό το φως όλων των δυσκολιών που έχει προκαλέσει η πανδημία του Covid-19, που δεν έχουν ακόμη επιλυθεί, ο χώρος του ποδοσφαίρου εξακολουθεί να αντιπροσωπεύει ένα εξαιρετικό σημείο συνάντησης, στο οποίο οι άνθρωποι αποδεικνύουν την επιθυμία τους να συγκεντρωθούν και να μοιραστούν τα συναισθήματα τους.

Η απλότητα, η δυναμική και η ευελιξία του ποδοσφαίρου του δίνει τη δυνατότητα να διεισδύει μέσα στην κοινωνία να συγκεντρώνει τους ανθρώπους δημιουργώντας μια πραγματική και ουσιαστική αίσθηση μιας παγκόσμιας κοινότητας στην οποία όλοι μοιράζονται τις ίδιες αρχές, αξίες και ιδανικά, αγωνίες, προβλήματα αλλά και την ταυτόχρονη και έντονη εναλλαγή συναισθημάτων δημιουργώντας ένα κοινό τόπο συνάντησης, ανταλλαγής και προώθησης θεμάτων τα οποία απασχολούν την κοινωνία.

Το ποδόσφαιρο ως κοινωνικό-εκπαιδευτικό-οικονομικό-πολιτιστικό φαινόμενο πέρα από τον σημαντικό ρόλο που διαδραματίζει στην διατήρηση μιας υγιούς κοινωνίας συμβάλει στην ανάπτυξη διαπροσωπικών σχέσεων με τα άλλα μέλη της κοινότητας του ποδοσφαίρου παγκοσμίως.

Εννοιολογική Προσέγγιση και Στόχοι της Μελέτης

Η αρχική αυτή μελέτη στοχεύει σε μια εισαγωγική ανάλυση μιας σειράς χαρακτηριστικών του Ερασιτεχνικού Ποδοσφαίρου τα οποία είναι καταγεγραμμένα στα αρχεία της Ελληνικής Ποδοσφαιρικής Ομοσπονδίας καθώς και των Ενώσεων Ποδοσφαιρικών Σωματείων από όλη την Ελλάδα μέχρι και τον Αύγουστο του 2021.

Για την ανάπτυξη ενός ενιαίου Στρατηγικού σχεδιασμού ο οποίος θα συμβάλει στην καλύτερη οργάνωση και την διοικητική αναβάθμιση μέσω μιας συνεχούς υποστήριξης του Ερασιτεχνικού Ποδοσφαίρου είναι αναγκαίο η μελέτη αυτή να αποτελέσει την βάση αφετηρίας για μια πιο επικαιροποιημένη μελέτη στο άμεσο μέλλον η οποία θα προβαίνει σε μια βαθύτερη και πιο εκτενής ανάλυση του περιβάλλοντος μέσα στο οποίο καλείται να αναπτυχθεί το άθλημα μας.

Για την επίτευξη αυτής της καταγραφής χρησιμοποιήθηκε και υιοθετήθηκε μια κοινός χρησιμοποιούμενη εννοιολογική προσέγγιση, η οποία μπορεί να συμβάλει στην καλύτερη κατανόηση και ανάλυση του περιβάλλοντος του οποίου καλείται το Ερασιτεχνικό Πόδοσφαιρο να διαμορφώσει την πολιτική του (de Bosscher, de Knop, van Bottenburg and Shibli, 2006, 2008) αλλά και να θέσει σε εφαρμογή τις αρχές του αθλητικού management και marketing (Bohlke and Robinson, 2009).

Βασιζόμενοι πάνω στο πλαίσιο ανάλυσης του Goffman's (1986), η εισαγωγική αυτή μελέτη προσπαθεί να διερευνήσει κάποια από τα ποσοτικά χαρακτηριστικά για το Ερασιτεχνικό Πόδοσφαιρο τα οποία αυτή την στιγμή είναι καταγεγραμμένα από την κάθε Ένωση Ποδοσφαιρικών Σωματείων σε micro level, επίσης να διερευνήσει ποια είναι τα γενικά χαρακτηριστικά τα οποία χαρακτηρίζουν το Ερασιτεχνικό Πόδοσφαιρο σε σχέση με τις Ενώσεις Ποδοσφαιρικών Σωματείων της Ελλάδας σε meso level τα οποία είναι καταγεγραμμένα στην Ε.Π.Ο. ενώ κατά την Β Φάση Ανάλυσης θα πραγματοποιηθεί συγκριτική αναφορά με στοιχεία της UEFA και άλλων Ευρωπαϊκών ομοσπονδιών για τον ρόλο τον οποίο διαδραματίζει το Ερασιτεχνικό Πόδοσφαιρο στην Ευρώπη σε macro level τα οποία θα παρουσιασθούν με την ολοκλήρωση της Β Φάσης Ανάλυσης των στοιχείων.

Η ανάλυση και καταγραφή συγκεκριμένων χαρακτηριστικών του Ερασιτεχνικού Ποδοσφαίρου μέσα από πολλαπλά επίπεδα μπορεί να προσφέρει μια πιο ουσιαστική εστίαση, ερμηνεία αλλά και κατανόηση των ιδιαίτερων εκείνων στοιχείων τα οποία μπορούν να συμβάλουν στην ανάπτυξη και υλοποίηση ενός πιο αποτελεσματικού Στρατηγικού Σχεδιασμού βασισμένου στην αλληλεπίδραση παραγόντων που σχετίζονται με την κάθε Ε.Π.Σ. χωριστά.

- Macro level (Μακροοικονομική Προοπτική): Ο ρόλος που διαδραματίζει και οι παράγοντες που επηρεάζουν το Ερασιτεχνικό Πόδοσφαιρο σε Ευρωπαϊκό Επίπεδο.
- Meso level: Εμπίπτουν όλοι οι παράγοντες μεταξύ των Macro και Micro levels που επηρεάζουν ένα οργανισμό. Στην συγκεκριμένη καταγραφή και ανάλυση πρόκειται για τις Ηλικιακές ομάδες των ποδοσφαιριστών οι οποίοι είναι καταγεγραμμένοι στα αρχεία των

Ενώσεων και της Ε.Π.Ο., ο αριθμός των γηπέδων ποδοσφαίρου, ο αριθμός των Ακαδημιών Ποδοσφαίρου, ο αριθμός των αγώνων του Ερασιτεχνικού Ποδοσφαίρου και των Ακαδημιών που γίνονται ανά την Ελλάδα κατά την Αγωνιστική Ποδοσφαιρική Χρονιά. Αξίζει επίσης να σημειωθεί ότι τα στοιχεία σε αυτό το επίπεδο μπορεί να αποκαλύψουν συνδέσεις μεταξύ των micro and macro levels τα οποία θα μπορούσαν να φανούν ιδιαίτερα σημαντικά για την ανάπτυξη ενός πιο αποτελεσματικού Στρατηγικού Σχεδιασμού της Ε.Π.Ο. για την αναβάθμιση του Ερασιτεχνικού Ποδοσφαίρου.

- **Μicro level (Μικρό-προοπτική):** Εμπίπτουν οι παράγοντες που επικεντρώνονται στα ιδιαίτερα χαρακτηριστικά του περιβάλλοντός στο οποίο καλείται η κάθε Ένωση Ποδοσφαιρικών Σωματείων να συμβάλει για την ανάπτυξη και αναβάθμιση του Ερασιτεχνικού Ποδοσφαίρου. Στην συγκεκριμένη καταγραφή και ανάλυση πρόκειται για τις Ηλικιακές ομάδες των ποδοσφαιριστών της κάθε Ε.Π.Σ., ο αριθμός των γηπέδων ποδοσφαίρου που έχουν, ο αριθμός των Ακαδημιών Ποδοσφαίρου, ο αριθμός των αγώνων του Ερασιτεχνικού Ποδοσφαίρου, ο αριθμός των αγώνων των Ακαδημιών που πραγματοποιούνται από κάθε Ε.Π.Σ. κατά την Αγωνιστική Ποδοσφαιρική Χρονιά.

Αυτή η προσέγγιση είναι ιδιαίτερα χρήσιμη επειδή μας επιτρέπει να κατανοήσουμε σε βάθος κάποια από τα ιδιαίτερα χαρακτηριστικά για το Ερασιτεχνικό Ποδόσφαιρο τόσο για την κάθε Ε.Π.Σ. σε επίπεδο Νομού όσο και σε επίπεδο Περιφέρειας ενώ θα αποτυπωθεί και η συνολική εικόνα για το Ερασιτεχνικό Ποδόσφαιρο σε Πανελλήνιο επίπεδο.

Ενώ ενδέχεται η σωστή επεξεργασία των στοιχείων σε συνεργασία με τα διαφορετικά τμήματα της Ε.Π.Ο. λαμβάνοντας υπόψη τα ιδιαίτερα χαρακτηριστικά που έχει η κάθε Ε.Π.Σ. και η κάθε Περιφερειακή Ενότητα στην οποία ανήκουν, δομημένα και τεκμηριωμένα να σχεδιαστούν προγράμματα ανάπτυξης και αναβάθμισης τους Ερασιτεχνικού Ποδοσφαίρου τα οποία θα μπορούσαν να συμβάλλουν στην περαιτέρω ανάπτυξη του Ερασιτεχνικού Ποδοσφαίρου σε πιο στέρεες και ποιοτικές βάσεις.

Συλλογή Δεδομένων

Η διαδικασία συλλογής δεδομένων, βασίστηκε στην βάση δεδομένων η οποία ήταν οργανωμένη στην Ελληνική Ποδοσφαιρική Ομοσπονδία και στις Ενώσεις Ποδοσφαιρικών Σωματείων καθώς επίσης και στα Δημογραφικά Στοιχεία τα οποία μας παραδόθηκαν μετά από αίτηση που έγινε στην Ελληνική Στατιστική Αρχή από την πληθυσμιακή απογραφή του 2011.

Η καταγραφή των δεδομένων παρουσιάζονται, αναλύονται, περιγράφονται και ερμηνεύονται ακολουθώντας συγκεκριμένα βήματα ώστε με τρόπο κατανοητό και ερμηνεύσιμο να εντοπίζονται τα γενικά αλλά και ειδικά χαρακτηριστικά του Ερασιτεχνικού Ποδοσφαίρου στην Ελλάδα. Όλες οι προσεγγίσεις και τα βήματα καταγραφής των δεδομένων προσδιορίζονται και αναλύονται σύμφωνα με τις δυνατότητες που υπήρχαν δύνοντας μας την ευκαιρία να αναπτύξουμε ένα πλαίσιο κρίσιμων παραγόντων οι οποίοι θα μπορούσαν να επηρεάσουν την πιο αποτελεσματική εφαρμογή του Στάρτηγικού Σχεδιασμού για το Ερασιτεχνικό Ποδοσφαιρο.



FIGURE 1 ΚΥΚΛΟΣ ΧΕΙΡΙΣΜΟΥ ΔΕΔΟΜΕΝΩΝ

Η επεξεργασία των δεδομένων είναι εξαιρετικής σημασίας διότι αφού θα έχουμε συνοψίσει, αναπαραστήσει και αναλύσει τα αποτελέσματα, είναι δεδομένο ότι θα προκύψουν νέα ερωτήματα που θα μας οδηγήσουν να ξεκινήσουμε ξανά τον κύκλο από την αρχή ώστε να είμαστε σε θέση να ερευνήσουμε σε βάθος ξανά τα νέα δεδομένα.

Η ανάλυση των χαρακτηριστικών του Ερασιτεχνικού Ποδοσφαίρου είναι μια δυναμικά μεταβαλλόμενη διαδικασία ή οποία απαιτεί συνεχή ανάλυση των στοιχείων που προκύπτουν από τις συνεχείς δράσεις και προγράμματα τα οποία λαμβάνουν χώρα κατά την διάρκεια κάθε αγωνιστικής περιόδου. Και τα οποία επιβάλλεται να καταγράφονται να αναλύονται και να αξιολογούνται ώστε έπειτα η Ε.Π.Ο. να είναι σε θέση μέσω της αξιοποίησης τους να θέτει νέους

στόχους και προγράμματα τα οποία θα μπορούν να συμβάλλουν πιο αποτελεσματικά στην ανάπτυξη και αναβάθμιση του Ερασιτεχνικού Ποδοσφαίρου.

Ανάλυση Δεδομένων

Τα αποτελέσματα της έρευνας παρουσιάζονται ως ανάλυση ποσοτικών δεδομένων τα οποία ελήφθησαν από τα αρχεία των Ενώσεων Ποδοσφαιρικών Σωματείων, την Ελληνική Ποδοσφαιρική Ομοσπονδία και την Ελληνική Στατιστική Αρχή. Αυτού του τύπου η προσέγγιση μας επιτρέπει να αποκτήσουμε μια αξιοπίστη και έγκυρη ενημέρωση για το εύρος του Ερασιτεχνικού Ποδοσφαίρου σε όλη την Ελλάδα. Ενώ θα μας παράσχει την δυνατότητα για μια πιο ευρύτερη και βαθύτερη γνώση για τα χαρακτηριστικά τα οποία μπορούν να επηρεάσουν τον Στρατηγικό Σχεδιασμό του Ερασιτεχνικού Ποδοσφαίρου της Ε.Π.Ο. τόσο σε επίπεδο Νομού όσο και σε επίπεδο Περιφέρειας που ανοίκει η κάθε Ε.Π.Σ. Η ανάλυση των δεδομένων από κάθε Ε.Π.Σ. είναι ιδιαίτερης σημασίας για μια ολοκληρωμένη, ενιαία και ουσιαστική αναβάθμιση του αθλήματος μας η οποία θα λαμβάνει τα ιδιαίτερα χαρακτηριστικά της κάθε τοπικής αλλά και Περιφερειακής ενότητας.

Κατά την διαδικασία καταγραφής των δεδομένων τόσο οι Ε.Π.Σ. όσο και η Ε.Π.Ο. δεν έχει επίσημα καταγεγραμμένα στοιχεία για την συμμετοχή στο Ερασιτεχνικό Ποδοσφαίρο αθλητών της ηλικιακής κατηγορίας από U5 το U9 επειδή ο κανονισμός της FIFA δεν υποχρεώνει τα ποδοσφαιρικά σωματεία να εκδίδουν Δελτία Αθλητικής Ιδιότητας. Αυτό οδήγησε την μελέτη να μην συμπεριλάβει τα δημογραφικά στοιχεία των ηλικιών αυτών καθώς επίσης δεν έχει συμπεριληφθεί και ο πληθυσμός άνω των 80 ετών εξαιτίας του ότι οι συγκεκριμένες ηλικιακές ομάδες δεν είναι καταχωρημένες στα αρχεία των Ε.Π.Σ. και της Ε.Π.Ο. ως ενεργοί αθλητές.

Ενώ η ηλικιακή κατηγορία U10 – U14 υπο-αντιπροσωπεύεται στην παρούσα μελέτη μια που η συμμετοχή στα πρωταθλήματα Ακαδημιών ποδοσφαίρου δεν προϋποθέτει την ύπαρξη Δελτίου Αθλητικής Ιδιότητας το οποίο να έχει εκδοθεί από την Ε.Π.Ο.

Ενώσεις Ποδοσφαιρικών Σωματείων

Η Ελληνική Ποδοσφαιρική Ομοσπονδία αποτελείται από πενήντα τρεις (53) Ενώσεις Ποδοσφαιρικών Σωματείων οι οποίες μέσω της παρούσας μελέτης γίνεται προσπάθεια να καταγραφούν συγκεκριμένα χαρακτηριστικά τους όπως:

- Αριθμός Ενεργών Ποδοσφαιριστών U10 – U14 ανά Ε.Π.Σ. - Περιφέρεια & ΕΛΛΑΔΑ
- Αριθμός Ενεργών Ποδοσφαιριστών U15 – U19 ανά Ε.Π.Σ. - Περιφέρεια & ΕΛΛΑΔΑ
- Αριθμός Ενεργών Ποδοσφαιριστών U20 – U24 ανά Ε.Π.Σ. - Περιφέρεια & ΕΛΛΑΔΑ
- Αριθμός Ενεργών Ποδοσφαιριστών U25 – U29 ανά Ε.Π.Σ. - Περιφέρεια & ΕΛΛΑΔΑ
- Αριθμός Ενεργών Ποδοσφαιριστών U30 – U34 ανά Ε.Π.Σ. - Περιφέρεια & ΕΛΛΑΔΑ
- Αριθμός Ενεργών Ποδοσφαιριστών U35 – U39 ανά Ε.Π.Σ. - Περιφέρεια & ΕΛΛΑΔΑ
- Αριθμός Ενεργών Ποδοσφαιριστών U40 – U44 ανά Ε.Π.Σ. - Περιφέρεια & ΕΛΛΑΔΑ
- Αριθμός Ενεργών Ποδοσφαιριστών U45 over ανά Ε.Π.Σ. - Περιφέρεια & ΕΛΛΑΔΑ

- Για όλες τις παραπάνω κατηγορίες γίνεται ανάλυση και για τις Γυναίκες Ποδοσφαιριστές
- Πόσα Ενεργά Γήπεδα Ποδοσφαίρου έχει κάθε ανά Ε.Π.Σ. - Περιφέρεια & ΕΛΛΑΔΑ
 - Αριθμός Γηπέδων με Φυσικό Χλοοτάπητα
 - Αριθμός Γηπέδων με Συνθετικό Χλοοτάπητα
 - Αριθμός Χωμάτινων Γηπέδων
- Αριθμός Ακαδημιών Ποδοσφαίρου ανά Ε.Π.Σ. - Περιφέρεια & ΕΛΛΑΔΑ
- Αριθμός Ποδοσφαιρικών Παιχνιδιών ανά Έτος ανά Ε.Π.Σ. - Περιφέρεια & ΕΛΛΑΔΑ
- Αριθμός Ποδοσφαιρικών Παιχνιδιών Ακαδημιών / Έτος ανά Ε.Π.Σ. - Περιφέρεια & ΕΛΛΑΔΑ

Γενικά Στατιστικά Στοιχεία Ελληνικής Ποδοσφαιρικής Ομοσπονδίας

Γενικά Στατιστικά Στοιχεία Ε.Π.Ο.

Ξεκινώντας την παρουσίαση των αποτελεσμάτων στο γράφημα 2 που ακολουθεί παρουσιάζεται συνοπτικά ο συνολικός αριθμός των εγγεγραμμένων ποδοσφαιριστών από τα αρχεία της Ε.Π.Ο. σε Πανελλήνιο επίπεδο μέχρι τον Αύγουστο του 2021 σε σχέση με τον καταγεγραμμένο πληθυσμό από την Ελληνική Στατιστική Αρχή (ΕΛΣΤΑΤ). Ποιο αναλυτικά ο Γενικός Πληθυσμός της Ελλάδος με **βάση την απογραφή του 2011 είναι 10.816.286**, όπως ήδη έχει αναφερθεί, η ηλικιακή κατανομή έγινε με βάση τα καταγεγραμμένα στοιχεία τα οποία υπάρχουν στα αρχεία των Ενώσεων Ποδοσφαιρικών Σωματείων αλλά και στην Ε.Π.Ο. Έτσι για να παρουσιαστεί μια συγκροτημένη εικόνα για το ποσοστό συμμετοχής και στρατηγικά αξιοποιήσιμη από την Ε.Π.Ο. του Ελληνικού πληθυσμού στα ποδοσφαιρικά πρωταθλήματα παρουσιάζονται στην παρούσα μελέτη τα δημογραφικά στοιχεία τα οποία μας παρέδωσε η ΕΛΣΤΑΤ από την ηλικιακή κατηγορία από U10 μέχρι την ηλικία U80.

Η επιλογή αυτή έγινε γιατί στις Ε.Π.Σ. αλλά και στην Ε.Π.Ο. όπως αναφέρθηκε και παραπάνω, δεν υπάρχουν καταγεγραμμένοι αθλητές κάτω από την ηλικία των δέκα (10) ετών και πάνω από την ηλικία των ογδόντα (80) ετών. **Με βάση αυτό ως δεδομένο δεν έχουν συμπεριληφθεί τα δημογραφικά στοιχεία των ηλικιακών κατηγοριών U0 – U4 (537.243), U5 – U9 (512.596) και από 81 και πάνω (494.856)** ώστε να είμαστε σε θέση να γνωρίζουμε με όση γίνεται ακρίβεια το ποσοστό συμμετοχής των ενεργά ποδοσφαιρικά ηλικιακών ομάδων σε σχέση με την κατανομή του γενικού Ελληνικού πληθυσμού. Ενώ παράλληλα για την ηλικιακή κατηγορία U45 and over να αποκτηθεί μια σαφή εικόνα η οποία θα μπορέσει να βοηθήσει στην ενίσχυση ή στην δημιουργία ενός στρατηγικού πλάνου για την καλύτερη ανάπτυξη και προώθηση ποδοσφαιρικών δράσεων και προγραμμάτων τα οποία θα λαμβάνουν υπόψη τα ιδιαίτερα χαρακτηριστικά της συγκεκριμένης ηλικιακής κατηγορίας.

Λαμβάνοντας ως δεδομένα τα προαναφερθέντα στοιχεία ο εν δυνάμει ελέγξιμος πληθυσμός μετά τον καθορισμό των ηλικιακών κατηγοριών είναι **9.271.591 από τον οποίο οι Άνδρες είναι 4.571.830 και οι Γυναίκες 4.699.761**. Αναλύοντας με βάση τα στατιστικά στοιχεία την γενική εικόνα του καταγεγραμμένου πληθυσμού **U10-U80 προκύπτει ότι το 4,48% του Γενικού Πληθυσμού στην Ελλάδα ασχολείται ενεργά με το ποδόσφαιρο μέσω των ερασιτεχνικών πρωταθλημάτων των Ε.Π.Σ.** Το ποσοστό αυτό σίγουρα θα είναι αρκετά διαφοροποιημένο αν θα γνωρίζαμε το ποσοστό συμμετοχής της ηλικιακής κατηγορίας U05 – U09 καθώς επίσης και αν ήταν υποχρεωτική η έκδοση δελτίου αθλητικής ιδιότητας στις ηλικιακές κατηγορίες U10 – U14 για την συμμετοχή τους στα πρωταθλήματα ακαδημιών που διοργανώνουν οι Ε.Π.Σ.

Αναλύοντας σε βάθος και σε έκταση τα στατιστικά στοιχεία παρά την υποεκτίμηση της κατηγορίας U10-U14 του γραφήματος 03 παρατηρείται ότι στις ηλικιακές κατηγορίες **U10-U14, U15-U19 και U20-U24 το μεγαλύτερο ποσοστό συμμετοχής σε σχέση με τις άλλες ηλικιακές κατηγορίες.** Το αποτέλεσμα αυτό ιδιαίτερα για τις ηλικιακές κατηγορίες U10-U14, U15- U19 και U20-U24 μπορεί να αποτελέσει στοιχείο εξαιρετικής σημασίας ενώ θα πρέπει να

προσεχθεί ιδιαίτερα η περαιτέρω ανάπτυξη της συμμετοχής τους σε ποδοσφαιρικές δράσεις. Οι συγκεκριμένες ηλικιακές κατηγορίες μπορούν να είναι πολύ σημαντικές και συνδέονται άμεσα με το μέλλον του ποδοσφαίρου στην Ελλάδα ενώ θα μπορούσαν να χαρακτηριστούν ότι αποτελούν τον πυρήνα του αγωνιστικού ποδοσφαίρου μια που από στις ηλικιακές κατηγορίες U10 – U12 με βάση μελέτες ένα μεγάλο ποσοστό παιδιών αποφασίζουν αν θα συνεχίσουν να ασχολούνται αγωνιστικά με ποδόσφαιρο ενώ για τις επόμενες ηλικιακές κατηγορίες U13 έως και U19 είναι οι ηλικίες από τις οποίες γίνονται επιλογές ποδοσφαιριστών για να πλαισιωθούν τα Εθνικά αντιπροσωπευτικά μας συγκροτήματα.

Για τις ηλικιακές κατηγορίες U25-U29, U30-U34 και U35- U39 όπως αποτυπώνεται στο Γράφημα 02 το ποσοστό συμμετοχής στα ερασιτεχνικά πρωταθλήματα των Ε.Π.Σ. έχει αρχίσει σταδιακά να μειώνεται λιγότερο στις ηλικιακές κατηγορίες των U25-U29 8.26% και U30-U34 7.19% και περισσότερο στην ηλικιακή κατηγορία U35-U39 όπου το ποσοστό συμμετοχής κυμαίνεται στο 5.87%. Είναι σημαντικό για τις ηλικιακές κατηγορίες U35-U39, U40-U44 αλλά και U45 over να αναπτυχθεί ένα σύστημα καταγραφής το οποίο θα αποτυπώνει την συμμετοχή των συγκεκριμένων ηλικιακών κατηγοριών σε πρωταθλήματα ποδοσφαίρου ιδιωτικών αθλητικών κέντρων και Εργασιακών Πρωταθλημάτων Δημοτικών Αθλητικών Οργανισμών ώστε η Ε.Π.Ο. να αποκτήσει μια ουσιαστική βάση δεδομένων για όσους ενεργά συμμετέχουν σε αθλητικές δράσεις με αντικείμενο το ποδόσφαιρο. Στην συνέχεια παρουσιάζονται με μεγαλύτερη ακρίβεια τα ποσοστά συμμετοχής ανά ηλικιακή κατηγορία.

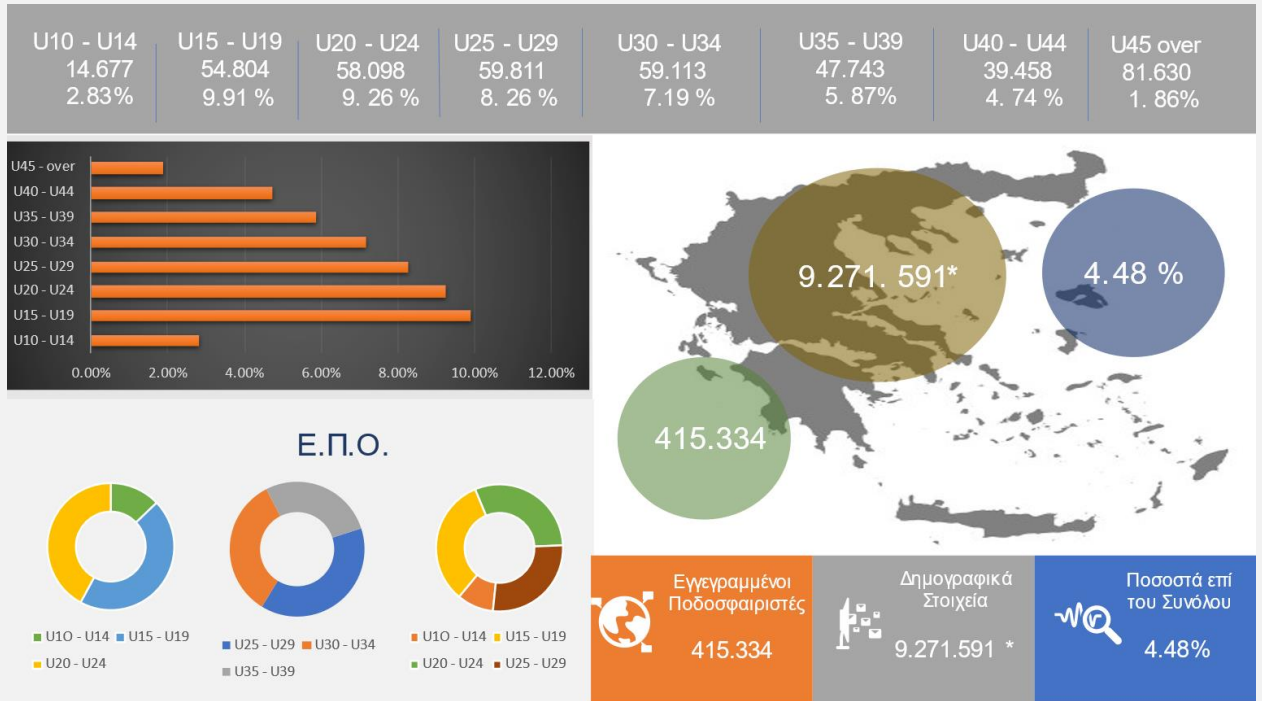


FIGURE 2: ΓΕΝΙΚΑ ΔΗΜΟΓΡΑΦΙΚΑ ΣΤΟΙΧΕΙΑ Ε.Π.Ο.

U10 – U14 Γενικά Στατιστικά Στοιχεία

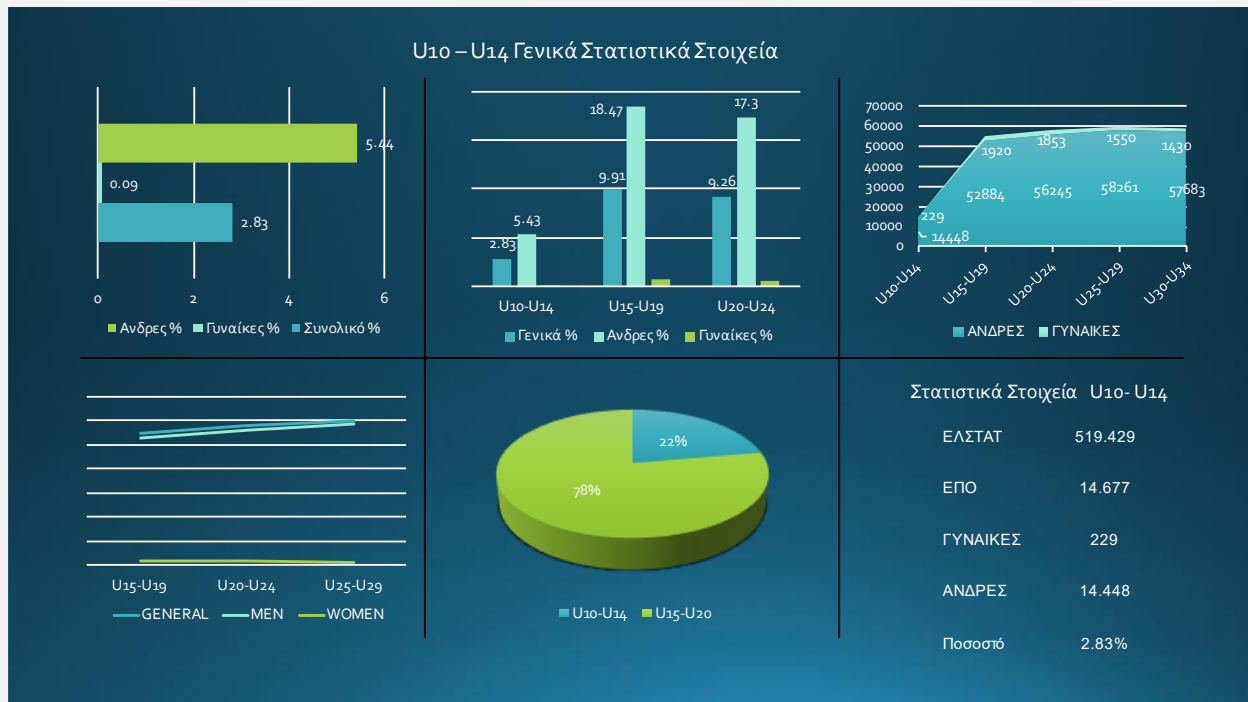


FIGURE 3: U10-U14 ΓΕΝΙΚΑ ΔΗΜΟΓΡΑΦΙΚΑ ΣΤΟΙΧΕΙΑ Ε.Π.Ο.

Για την Ηλικιακή Κατηγορία U10 – U14 τα δημογραφικά στοιχεία που προκύπτουν από την ΕΛΣΤΑΤ όπως παρουσιάζονται στο Γράφημα 3, είναι ότι ο πληθυσμός της **στην Ελλάδα ανέρχεται στους 519.429** ενώ επίσημα στα αρχεία της Ε.Π.Ο. είναι καταγεγραμμένοι **14.677 ποδοσφαιριστές**. Με βάση τα στοιχεία της μελέτης προκύπτει ότι για την συγκεκριμένη ηλικιακή κατηγορία **ένα ποσοστό της τάξης του 2.83%**, δηλαδή **σχεδόν τρία ανά εκατό παιδιά του γενικού πληθυσμού είναι εγγεγραμμένοι ως ποδοσφαιριστές**. Το ποσοστό το οποίο έχει καταγραφεί όσο αφορά την συμμετοχή της συγκεκριμένης ηλικιακής κατηγορίας με το ποδόσφαιρο πρέπει να διερευνηθεί περισσότερο όσο αφορά τον πραγματικό αριθμό των ποδοσφαιριστών. Αιτία σε αυτήν την υπό-αντιπροσώπηση είναι ότι στην ηλικιακή αυτή κατηγορία δεν είναι υποχρεωτική η ύπαρξη δελτίου αθλητικής ιδιότητας για την συμμετοχή τους σε αγώνες Ακαδημιών Ποδοσφαίρου. Το γεγονός αυτό της μη υποχρεωτικής ύπαρξης αθλητικών δελτίων είναι πολύ πιθανόν να δημιουργεί την σημαντική απόκλιση η οποία παρατηρείται με την αμέσως επόμενη ηλικιακή κατηγορία U15-U19 όπου παρουσιάζεται μια εξαιρετικά σημαντική αύξηση η οποία φτάνει στο 9.91% της συμμετοχής στις αγωνιστικές δράσεις των πρωταθλημάτων του Ερασιτεχνικού Ποδοσφαίρου. Έχοντας λάβει ως δεδομένη την ιδιαιτερότητα που αναφέρθηκε παραπάνω το συγκεκριμένο ποσοστό του 2.83% αποτελεί ένα πολύ μικρό ποσοστό **σε σχέση με τις επόμενες ηλικιακές κατηγορίες των U15-U19, κάτι το οποίο θα πρέπει να αναλυθεί περισσότερο σε βάθος**. Επειδή με βάση σειρά μελετών η ηλικιακή κατηγορία U10-U14 είναι εξαιρετικά σημαντική για την απόφαση συνέχισης ενασχόλησης με τον αθλητισμό και με το ποδόσφαιρο κατά προέκταση. Θεωρείται λοιπόν ζωτικής σημασίας να ληφθούν συγκεκριμένα μέτρα αρχικά καταγραφής και έπειτα να τεθούν συγκεκριμένοι στόχοι ανάπτυξης και προώθησης του αθλήματος μας από την Ε.Π.Ο. για την συγκεκριμένη ηλικιακή κατηγορία ώστε μέσω προγραμμάτων να ενθαρρύνεται η συνέχιση της ενασχόλησης με το ποδόσφαιρο.

U15 – U19 Γενικά Στατιστικά Στοιχεία

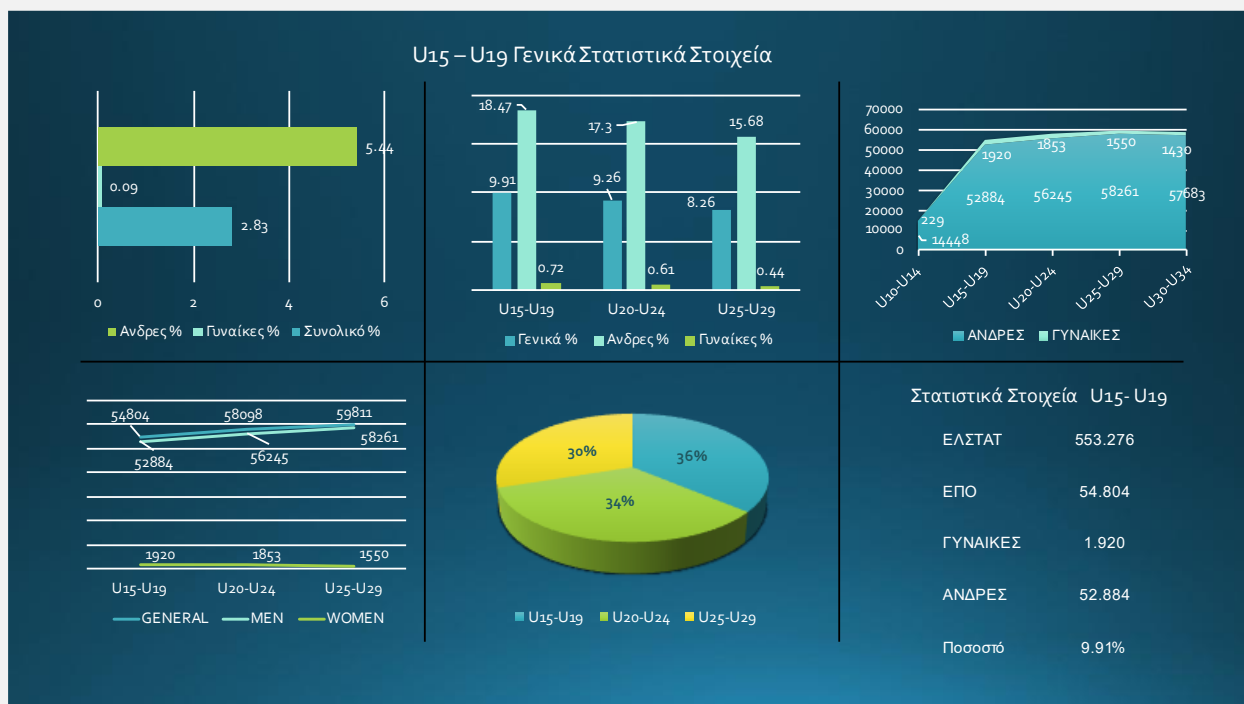


FIGURE 4: U15-U19 ΓΕΝΙΚΑ ΔΗΜΟΓΡΑΦΙΚΑ ΣΤΟΙΧΕΙΑ Ε.Π.Ο

Για την Ηλικιακή Κατηγορία U15 – U19 από τα στοιχεία που προκύπτουν από την ΕΛΣΤΑΤ και αποτυπώνονται στην Γράφημα 4 είναι ότι ο πληθυσμός της στην Ελλάδα ανέρχεται στον αριθμό των 553.276 ενώ επίσημα στα αρχεία της Ε.Π.Ο. είναι καταγεγραμμένοι 54.804 ποδοσφαιριστές. Αναλύοντας περαιτέρω τα αποτελέσματα της μελέτης προκύπτει ότι για την συγκεκριμένη ηλικιακή κατηγορία ένα ποσοστό της τάξης του 9.91%, δηλαδή σχεδόν δέκα (10) ανά εκατό εφήβων του γενικού πληθυσμού είναι εγγεγραμμένοι ως ποδοσφαιριστές. Το ποσοστό το οποίο έχει καταγραφεί όσο αφορά την συμμετοχή της συγκεκριμένης ηλικιακής ομάδας στο ποδόσφαιρο πρέπει να μελετηθεί πιο αναλυτικά ώστε να αποτυπωθεί με όσο γίνεται περισσότερη ακρίβεια α) πώς θα μπορούσε το ποσοστό αυτό να διευρυνθεί παραπέρα β) ποιες είναι οι δυνατότητες που υπάρχουν ώστε να δημιουργηθεί ένα πιο ελκυστικό περιβάλλον μέσα από το οποίο θα ενισχυθεί η παραμονή της ηλικιακής αυτής κατηγορίας στο χώρο του ποδοσφαίρου.

Λαμβάνοντας υπόψη τα αποτελέσματα της μελέτης πρέπει να διερευνηθεί επίσης η δυνατότητα στοχευμένων αναπτυξιακών πλάνων για την συγκεκριμένη ηλικιακή κατηγορία ώστε να μπορούν να συνεχίζουν την ενασχόληση τους με το ποδόσφαιρο αναψυχής. Η αγωνιστική αποφόρτιση για την ηλικιακή κατηγορία U15-U19 μέσω συγκεκριμένων προγραμμάτων τα οποία θα εμπεριέχουν ένα ευρύ φάσμα θεμάτων όπου είτε άμεσα είτε έμμεσα θα ενθαρρύνουν, θα ενισχύουν και θα παρακινήσουν όσο γίνεται μεγαλύτερο ποσοστό του πληθυσμού να συμμετέχει και να μην απομακρυνθεί από τον χώρο του ποδοσφαίρου.

Ένα τέτοιο πλάνο θα πρέπει να είναι ενταγμένο και συνδεδεμένο με τον σχεδιασμό κάθε τμήματος της Ε.Π.Ο. με προσδιορισμένους ποσοτικά, ποιοτικά και χρονολογικά στόχους,

καθώς επίσης με **σημεία επανεξέτασης και επαναπροσδιορισμού**. Αποτελεί βασική προϋπόθεση και είναι ζωτική σημασίας το κάθε προτεινόμενο πλάνο να βασίζεται σε ένα βιώσιμο, ρεαλιστικό, ευέλικτο και λειτουργικό σχεδιασμό, λαμβάνοντας υπόψη τα ιδιαίτερα χαρακτηριστικά της κάθε ηλικιακής κατηγορίας αλλά και τις γεωγραφικές ιδιαιτερότητες που έχει η κάθε Ε.Π.Σ. καθώς επίσης και τα χαρακτηριστικά της περιφέρειας στην οποία ανήκει. Εξαιρετικά σημαντικό είναι όλος ο προγραμματισμός να είναι προσανατολισμένος και προσαρμοσμένος αρχικά στην ενίσχυση και ενδυνάμωση και εν συνεχεία παρακίνηση των Ερασιτεχνικών Σωματείων ώστε να αποκτήσουν όλα εκείνα τα αναγκαία εφόδια και αναπτυξιακά εργαλεία τα οποία θα μπορέσουν να τους συνδράμουν ώστε να είναι σε θέση να ανταποκριθούν και να εκπληρώσουν τους στόχους του σχεδιασμού που έχουν αρχικά υιοθετηθεί.

U20 – U24 Γενικά Στατιστικά Στοιχεία

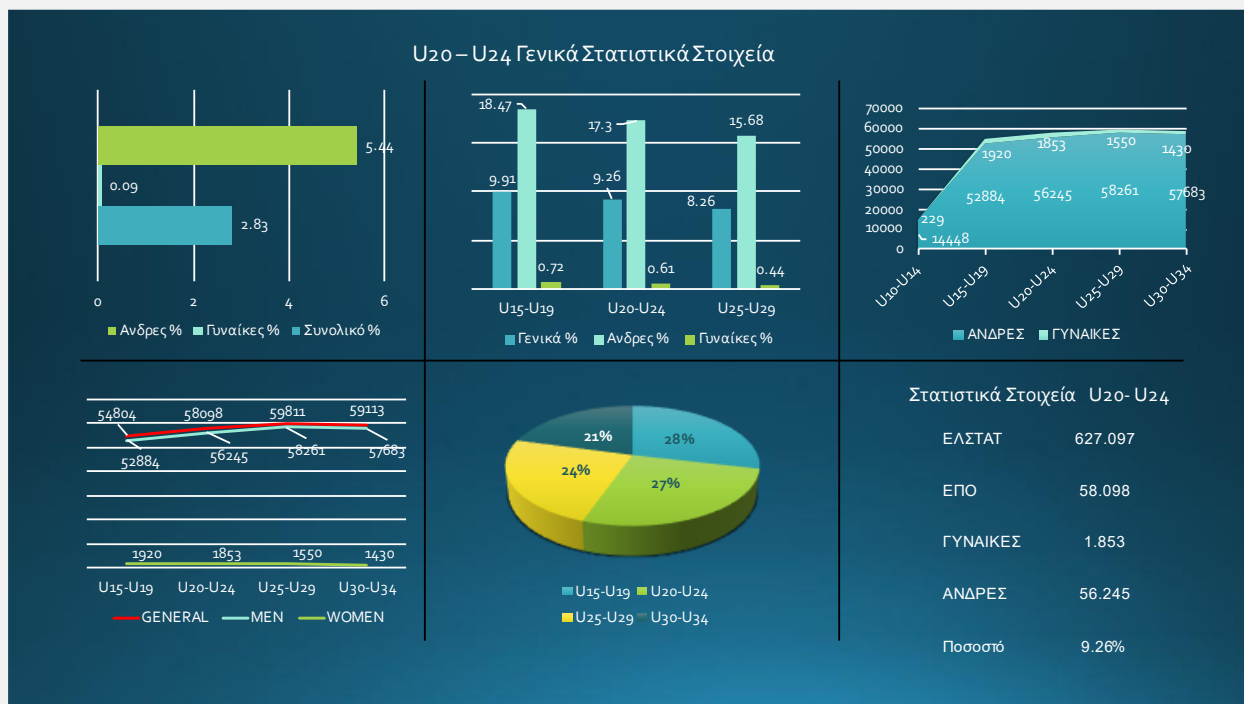


FIGURE 5: U20-U24 ΓΕΝΙΚΑ ΔΗΜΟΓΡΑΦΙΚΑ ΣΤΟΙΧΕΙΑ Ε.Π.Ο

Για την Ηλικιακή Κατηγορία U20 – U24 με βάση τα καταγεγραμμένα στοιχεία που προκύπτουν από την ΕΛΣΤΑΤ και όπως αποτυπώνονται στο Γράφημα 5, ο πληθυσμός της στην Ελλάδα είναι **627.097** ενώ επίσημα στα αρχεία της Ε.Π.Ο. είναι **καταγεγραμμένοι 58.098 ποδοσφαιριστές**. Από το αποτέλεσμα της μελέτης προκύπτει ότι για την συγκεκριμένη ηλικιακή κατηγορία **ένα ποσοστό της τάξης του 9.26%**, δηλαδή **σχεδόν εννέα (09) άτομα ανά εκατό του γενικού πληθυσμού είναι εγγεγραμμένοι ως ποδοσφαιριστές**.

Από την μελέτη των στοιχείων παρατηρείται μια σχετική ταύτιση του ποσοστού με την προηγούμενη Ηλικιακή κατηγορία U15 – U19 που ενώ δεν συνδέονται τα στοιχεία μεταξύ τους, μια που δεν έχουμε μια ιστορική καταγραφή ώστε να δούμε τον πραγματικό βαθμό

συσχέτισης τους με προηγούμενα χρόνια. Είναι σημαντικό να τονιστεί ότι παρατηρείτε ένα σχεδόν κοινό ποσοστό ατόμων που συμμετέχουν ενεργά στο ποδόσφαιρο και στις δύο ηλικιακές κατηγορίες κάτι το οποίο κρίνεται ιδιαίτερα θετικό μια που δεν παρουσιάζονται ιδιαίτερες αποκλίσεις ώστε να θεωρηθεί ότι υπάρχει μια διευρυμένη απόρριψη από την μια ηλικιακή κατηγορία στην άλλη ηλικιακή κατηγορία.

Είναι επίσης εξαιρετικά σημαντικό να αναφερθεί ότι πρέπει να τεθούν στόχοι ποιοτικής αναβάθμισης των Ερασιτεχνικών πρωταθλημάτων των Ε.Π.Σ. ώστε οι ποδοσφαιριστές της **ηλικιακής κατηγορίας U20 – U24 να γίνονται συνεχώς δέκτες πολλαπλών μηνυμάτων, ποιοτικών παροχών και κινήτρων** έτσι ώστε να τονώνεται το ενδιαφέρον τους για το άθλημα μας, **να νοιώθουν ευχαρίστηση, ασφάλεια και σιγουριά** καθώς συμμετέχουν στα πρωταθλήματα των Ενώσεων τους. Επίσης υπό το πρίσμα της άοκνης προσπάθειας των παραγόντων του Ερασιτεχνικού Ποδοσφαίρου για την συνεχή αύξηση του ποσοστού συμμετοχής στο ποδόσφαιρο, **είναι σημαντικό να γίνεται σε πάγια βάση μια σε βάθος καταγραφή της ποιότητας όλων των παραμέτρων που βιώνουν τόσο οι ερασιτέχνες ποδοσφαιριστές όσο και οι Ερασιτέχνες παράγοντες των ποδοσφαιρικών σωματείων** κατά την διάρκεια της ενασχόληση τους με το ερασιτεχνικό ποδόσφαιρο. Μια τέτοιου είδους προσέγγιση θα επιτρέπει στην Ε.Π.Ο. να προχωράει σε υλοποίηση προτάσεων οι οποίες με μεγαλύτερη ακρίβεια θα ανταποκρίνονται στην **ποιοτική αναβάθμιση των Ερασιτεχνικών πρωταθλημάτων** και οι οποίες θα είναι πιο εστιασμένες στις πραγματικές ανάγκες του ερασιτέχνη παράγοντα και αθλητή ενώ θα διασφαλίζεται ότι θα είναι επίκαιρες και εντέλει ζωτικής σημασίας για την αναβάθμιση του Ερασιτεχνικού Ποδοσφαίρου.

U25 – U39 Γενικά Στατιστικά Στοιχεία

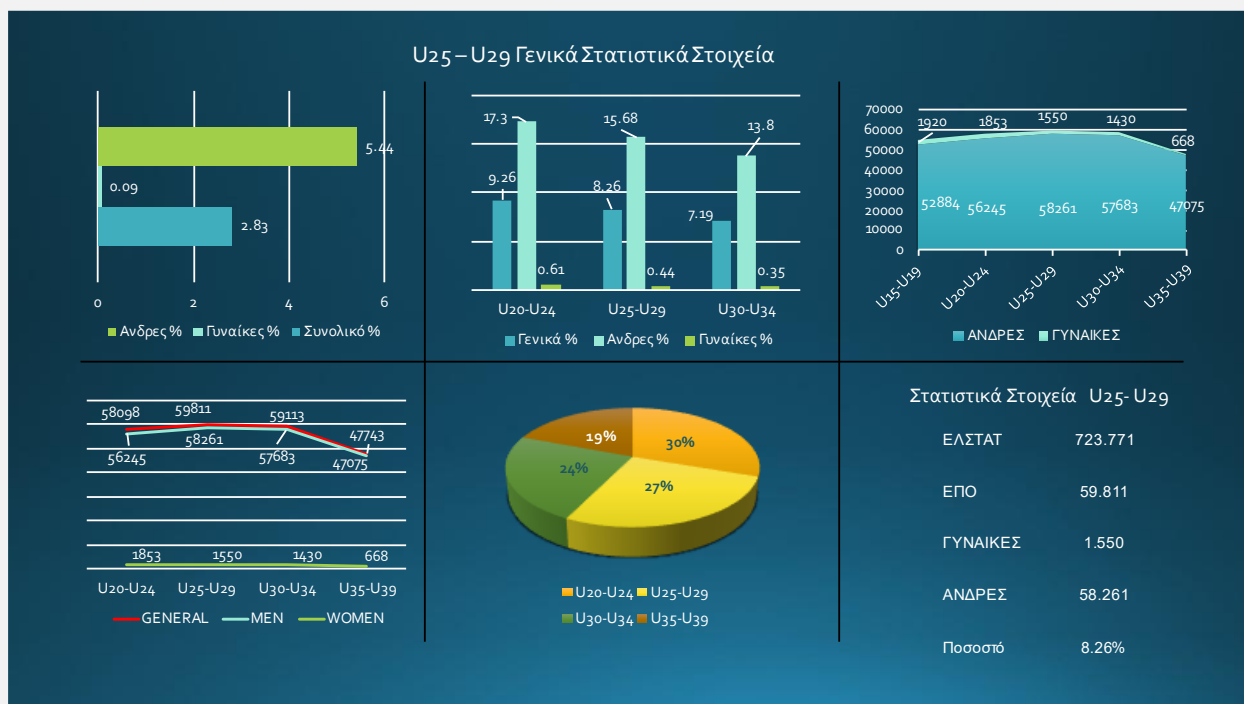


FIGURE 6: U25-U29 ΓΕΝΙΚΑ ΔΗΜΟΓΡΑΦΙΚΑ ΣΤΟΙΧΕΙΑ Ε.Π.Ο

Για την Ηλικιακή Κατηγορία U25 – U29 από τα καταγεγραμμένα στοιχεία που προκύπτουν από την ΕΛΣΤΑΤ ο πληθυσμός της στην Ελλάδα είναι 723.771 ενώ επίσημα στα αρχεία της Ε.Π.Ο. είναι καταγεγραμμένοι 59.811 ποδοσφαιριστές. Αναλύοντας περαιτέρω τα αποτελέσματα της μελέτης προκύπτει ότι ένα ποσοστό της τάξης του 8.26%, του γενικού πληθυσμού δηλαδή σχεδόν οκτώ (8) άτομα U25 – U29 ανά εκατό είναι εγγεγραμμένοι ως ποδοσφαιριστές. Μέσω της επεξεργασίας των στοιχείων παρατηρείται μια σχετική μείωση του ποσοστού με την προηγούμενη Ηλικιακή κατηγορία U20 – U24 κάτι το οποίο θα πρέπει να μελετηθεί περισσότερο ώστε να γίνουν σαφείς οι λόγοι απομάκρυνσης ή μετατόπισης της ηλικιακής κατηγορίας U25 - U29 σε άλλες ποδοσφαιρικές διοργανώσεις. Καθώς επίσης είναι σημαντικό να μελετηθεί ο αριθμός όσων ποδοσφαιριστών της συγκεκριμένης ηλικιακής ομάδας οι οποίοι συμμετέχουν σε ποδοσφαιρικά πρωταθλήματα ιδιωτικών Αθλητικών κέντρων ή Εργασιακών Πρωταθλημάτων των Δημοτικών Αθλητικών Οργανισμών ώστε η Ε.Π.Ο. να είναι σε θέση να γνωρίζει τον ακριβή αριθμό του πληθυσμού της Ελλάδος που πραγματικά ασχολείται με το ποδόσφαιρο ενεργά.

Αυτό απαιτεί την δημιουργία ενός παράλληλου συστήματος έκδοσης δελτίων ή ταυτότητας αθλητικής ιδιότητας για άτομα τα οποία παίζουν ποδόσφαιρο εκτός πρωταθλημάτων των Ενώσεων Ποδοσφαιρικών Σωματείων. Ενώ θα πρέπει να δοθεί ειδικό βάρος στην υλοποίηση ποιοτικών προγραμμάτων αναβάθμισης αλλά και οικονομικών παροχών στα Ερασιτεχνικά πρωταθλήματα ώστε τα άτομα της ηλικιακής κατηγορίας των U25-U29 να αισθάνεται ότι η ενασχόληση τους με τον χώρο του Ερασιτεχνικού Ποδοσφαίρου τους παρέχει ένα περιβάλλον ασφάλειας και ποιότητας. Η υποστήριξη των Ερασιτεχνικών Ποδοσφαιρικών Σωματείων πρέπει να είναι πολύπλευρη και ουσιαστική ώστε η ενασχόληση όλων των άλλων εμπλεκόμενων με τον

χώρο του Ερασιτεχνικού Ποδοσφαίρου να τους προσδίδει κύρος και προστιθέμενη αξία ενώ παράλληλα μέσω κεντρικών ενεργειών και δράσεων να γίνει προσπάθεια εξασφάλισης πόρων για την μείωση του κόστους συμμετοχής των Ερασιτεχνικών Σωματείων στα πρωταθλήματα των Ενώσεων τους.

U30 – U34 Γενικά Στατιστικά Στοιχεία

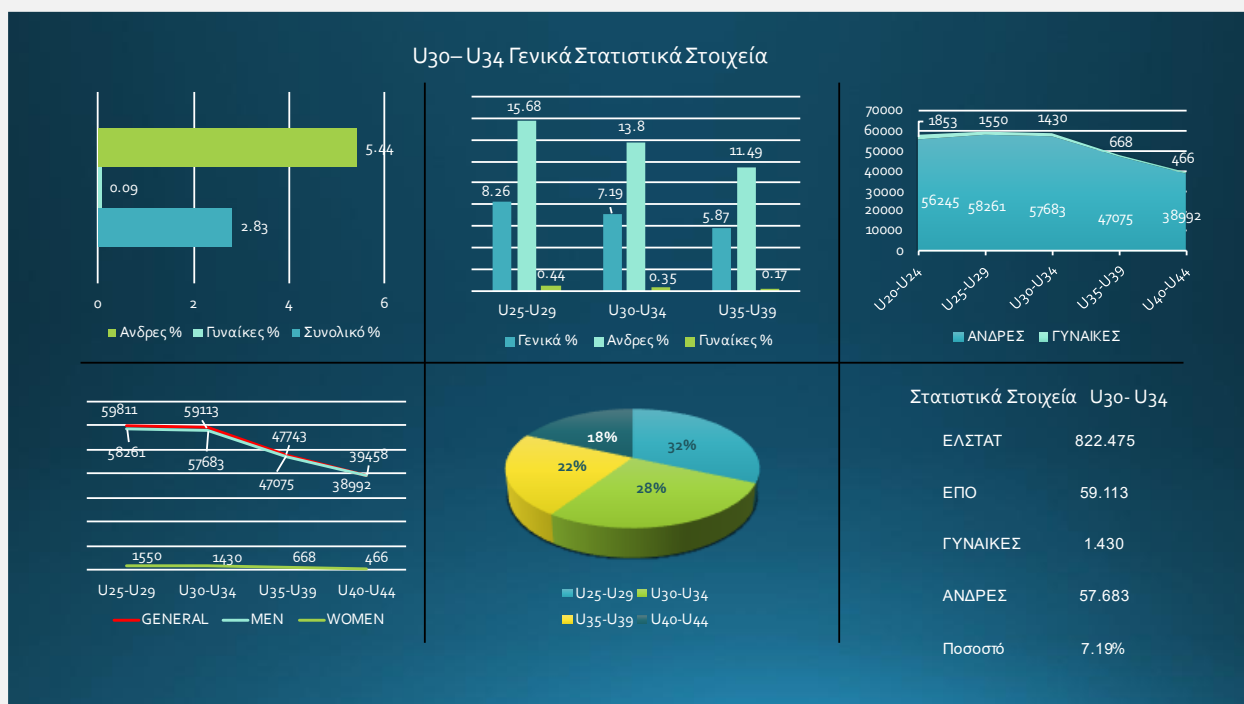


FIGURE 7: U30-U34 ΓΕΝΙΚΑ ΔΗΜΟΓΡΑΦΙΚΑ ΣΤΟΙΧΕΙΑ Ε.Π.Ο

Για την Ηλικιακή Κατηγορία U30 – U34 λαμβάνοντας υπόψη τα καταγεγραμμένα στοιχεία που προκύπτουν από την ΕΛΣΤΑΤ ο πληθυσμός της στην Ελλάδα είναι **822.475** ενώ **επίσημα** στα αρχεία της Ε.Π.Ο. είναι **καταγεγραμμένοι 59.113 ποδοσφαιριστές**. Αναλύοντας τα αποτελέσματα της μελέτης προκύπτει ότι **ένα ποσοστό της τάξης του 7.19%, του γενικού πληθυσμού δηλαδή σχεδόν επτά (7) άτομα U30 – U34 ανά εκατό είναι εγγεγραμμένοι ως ποδοσφαιριστές**. Με βάση την επεξεργασία των συγκεκριμένων στατιστικών στοιχείων παρουσιάζεται μια σημαντική μείωση των εγγεγραμμένων ποδοσφαιριστών σε σχέση με τις προηγούμενες ηλικιακές κατηγορίες. Το ποσοστό μείωσης των εγγεγραμμένων ποδοσφαιριστών θα πρέπει να αναλυθεί ερευνητικά λεπτομερώς έτσι ώστε τεκμηριωμένα να διαπιστωθούν οι λόγοι μείωσης του ποσοστού στην συγκεκριμένη ηλικιακή κατηγορία. **Μέσω μιας τέτοιας ανάλυσης, δομημένα, οργανωμένα και τεκμηριωμένα η Ε.Π.Ο. θα είναι σε θέση να δομήσει ένα βιώσιμο και αποτελεσματικό πλάνο** λαμβάνοντας υπόψη όλα τα ιδιαίτερα χαρακτηριστικά των Ε.Π.Σ. έτσι ώστε να προβεί σε στοχευμένες δράσεις **θέτοντας προς υλοποίηση συγκεκριμένα προγράμματα υποστήριξης και ενθάρρυνσης της ηλικιακής κατηγορίας U30 – U34**. Επίσης όπως αναφέρθηκε και για την ηλικιακή κατηγορία U25 - U29 πρέπει να καταγραφεί ο αριθμός

όσων ποδοσφαιριστών της συγκεκριμένης ηλικιακής ομάδας **συμμετέχουν σε ποδοσφαιρικά πρωταθλήματα ιδιωτικών Αθλητικών κέντρων** καθώς επίσης και **πρωταθλημάτων εργασιακού αθλητισμού** που διοργανώνουν οι Δημοτικοί Αθλητικοί Οργανισμοί, γιατί μόνο μέσω μιας εμπειριστατωμένης προσέγγισης η Ε.Π.Ο. θα είναι σε θέση να γνωρίζει τον ακριβή αριθμό του πληθυσμού που πραγματικά ασχολείται με το ποδόσφαιρο έστω και περιστασιακά. Επειδή όπως παρουσιάζεται στα αποτελέσματα της μελέτης το ποσοστό καταγραφής ποδοσφαιριστών της ηλικιακής κατηγορίας U30 – U34 σε σχέση με τον γενικό πληθυσμό παρουσιάζει μια αξιοσημείωτη μείωση θα ήταν καλό να μελετηθεί **η σύνταξη ενός πλάνου που σαν στόχο θα έχει την διεύρυνση του ποσοστού συμμετοχής μέσω στοχευμένων ενεργειών για την ενίσχυση, υποστήριξη και συνεργασία όλων των εμπλεκόμενων**. Το πλάνο αυτό θα πρέπει να συμπεριλαμβάνει τόσο τον ιδιωτικό όσο και τον δημόσιο τομέα οι οποίοι μέσω προγραμμάτων-πρωταθλημάτων αξιοποιούν τις δυνατότητες που παρέχει το ποδόσφαιρο για να προωθούν υπηρεσίες και δράσεις υγείας, αναψυχής και κοινωνικοποίησης στα μέλη των κοινωνιών τους.

U35 – U39 Γενικά Στατιστικά Στοιχεία

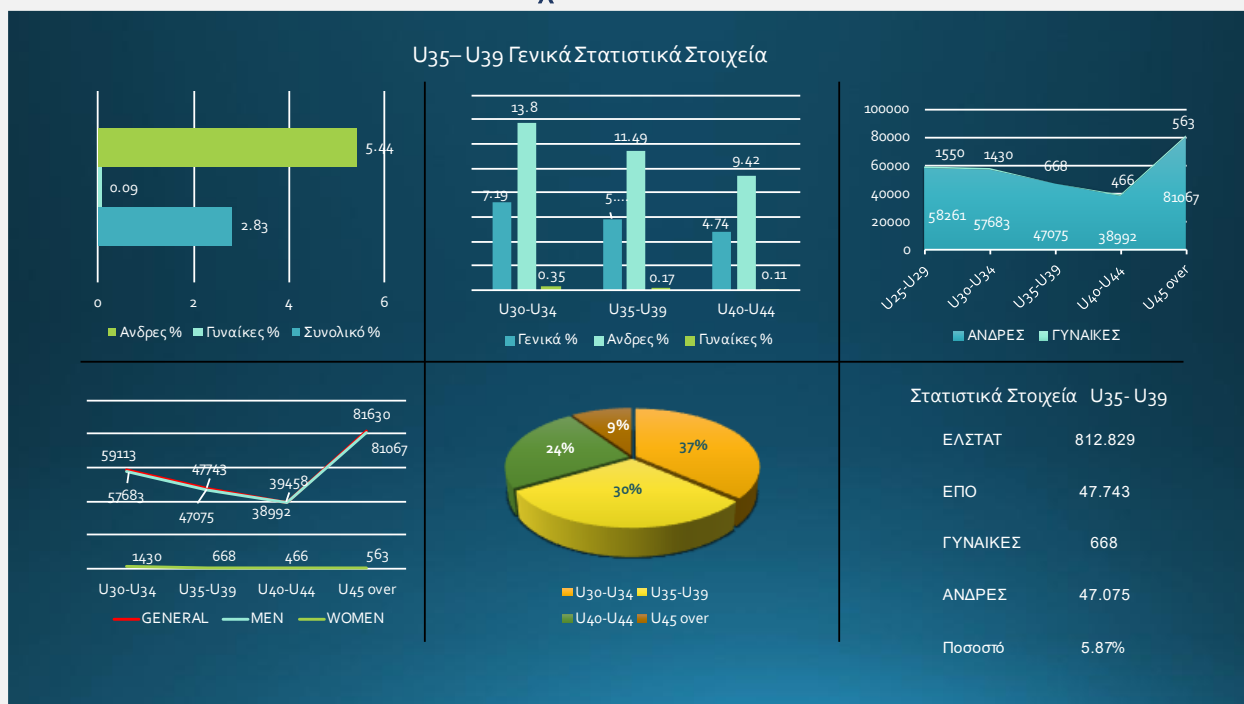


FIGURE 8: U35-U39 ΓΕΝΙΚΑ ΔΗΜΟΓΡΑΦΙΚΑ ΣΤΟΙΧΕΙΑ Ε.Π.Ο

Για την Ηλικιακή Κατηγορία U35 – U39 με βάση τα καταγεγραμμένα στοιχεία που προκύπτουν από την ΕΛΣΤΑΤ **ο πληθυσμός της στην Ελλάδα είναι 812.829** ενώ επίσημα στα αρχεία της Ε.Π.Ο. είναι **καταγεγραμμένοι 47.743 ποδοσφαιριστές**. Αναλύοντας τα αποτελέσματα της μελέτης όπως παρουσιάζονται στο γράφημα 8 προκύπτει ότι **ένα ποσοστό της τάξης του 5.87%, του γενικού πληθυσμού δηλαδή σχεδόν έξι (6) άτομα U35 – U39 ανά εκατό είναι εγγεγραμμένοι ως ποδοσφαιριστές**. Στην ηλικιακή αυτή κατηγορία παρουσιάζεται μια σημαντική μείωση των εγγεγραμμένων ποδοσφαιριστών σε σχέση με τις προηγούμενες ηλικιακές

κατηγορίες. **Η σημαντική αυτή μείωση του ποσοστού των εγγεγραμμένων ποδοσφαιριστών θα μπορούσε να τεκμηριωθεί με καθαρά όρους περιορισμένης αθλητικής απόδοσης που οφείλεται στην αύξηση της ηλικίας τους ή ακόμα και σε ηλικιακούς περιορισμούς συμμετοχής που θέτουν οι Ε.Π.Σ. στα πρωταθλήματα τους.** Η επεξήγηση αυτού του τύπου όσο και αν εμπεριέχει ένα σημαντικό ποσοστό αληθούς προσέγγισης θα πρέπει να εξετασθεί περαιτέρω τι ποσοστό από αυτή την ηλικιακή κατηγορία **ενώ σταματάει να συμμετέχει στα πρωταθλήματα των Ε.Π.Σ. συνεχίζει να συμμετέχει σε ποδοσφαιρικά πρωταθλήματα ιδιωτικών Αθλητικών κέντρων καθώς επίσης και πρωταθλημάτων εργασιακού αθλητισμού που διοργανώνουν οι Δημοτικοί Αθλητικοί Οργανισμοί.** **Είναι σημαντικό να τεκμηριωθεί ερευνητικά αν υπάρχει και σε τι ποσοστό υπάρχει αυτή η μετατόπιση** έτσι ώστε δομημένα, οργανωμένα και τεκμηριωμένα η Ε.Π.Ο. να είναι σε θέση να γνωρίζει τον ακριβή αριθμό του πληθυσμού που πραγματικά ασχολείται με το ποδόσφαιρο έστω και περιστασιακά. Η εμπεριστατωμένη **καταγραφή των τάσεων απομάκρυνσης ή μετατόπισης αυτής της ηλικιακής κατηγορίας θα παρουσιάσει στην Ε.Π.Ο. ένα νέο ποδοσφαιρικό περιβάλλον** που αυτή την στιγμή δεν είναι πουθενά επίσημα καταγεγραμμένο. Ενώ μετά την ανάλυση των στοιχείων που θα συλλεχθούν θα παρέχεται η δυνατότητα στην Ε.Π.Ο. να προβεί στην δόμηση ενός βιώσιμου και αποτελεσματικού σχεδιασμού. Ο σχεδιασμός αυτός θα είναι επικεντρωμένος στα ιδιαίτερα χαρακτηριστικά αυτής της ηλικιακής κατηγορίας και θα επιτρέπει στην Ε.Π.Ο. **μέσω στοχευμένων δράσεων να θέσει προς υλοποίηση συγκεκριμένα προγράμματα υποστήριξης και ενθάρρυνσης της ηλικιακής κατηγορίας U35 – U39 για την συνέχιση τους σε πρωταθλήματα ποδοσφαίρου χαμηλότερης αγωνιστικής επιβάρυνσης.** Στα αποτελέσματα της μελέτης το ποσοστό καταγραφής ποδοσφαιριστών της ηλικιακής κατηγορίας U35 – U39 σε σχέση με τον γενικό πληθυσμό παρουσιάζει μια αξιοσημείωτη μείωση η οποία θα ήταν καλό να αντιμετωπισθεί **μέσω της σύνταξης εναλλακτικών προτάσεων που σαν στόχο θα έχουν την διεύρυνση του ποσοστού συμμετοχής μέσω στοχευμένων προγραμμάτων για την ενίσχυση, υποστήριξη και συνεργασία όλων των εμπλεκόμενων,** τόσο στον ιδιωτικό όσο και στον δημόσιο τομέα που αξιοποιούν την διεισδυτικότητα του ποδοσφαίρου σε ένα μεγάλο μέρος του πληθυσμού για να παρέχουν υπηρεσίες υγείας, αναψυχής και κοινωνικοποίησης στα μέλη των κοινωνιών τους.

U40 – U44 Γενικά Στατιστικά Στοιχεία

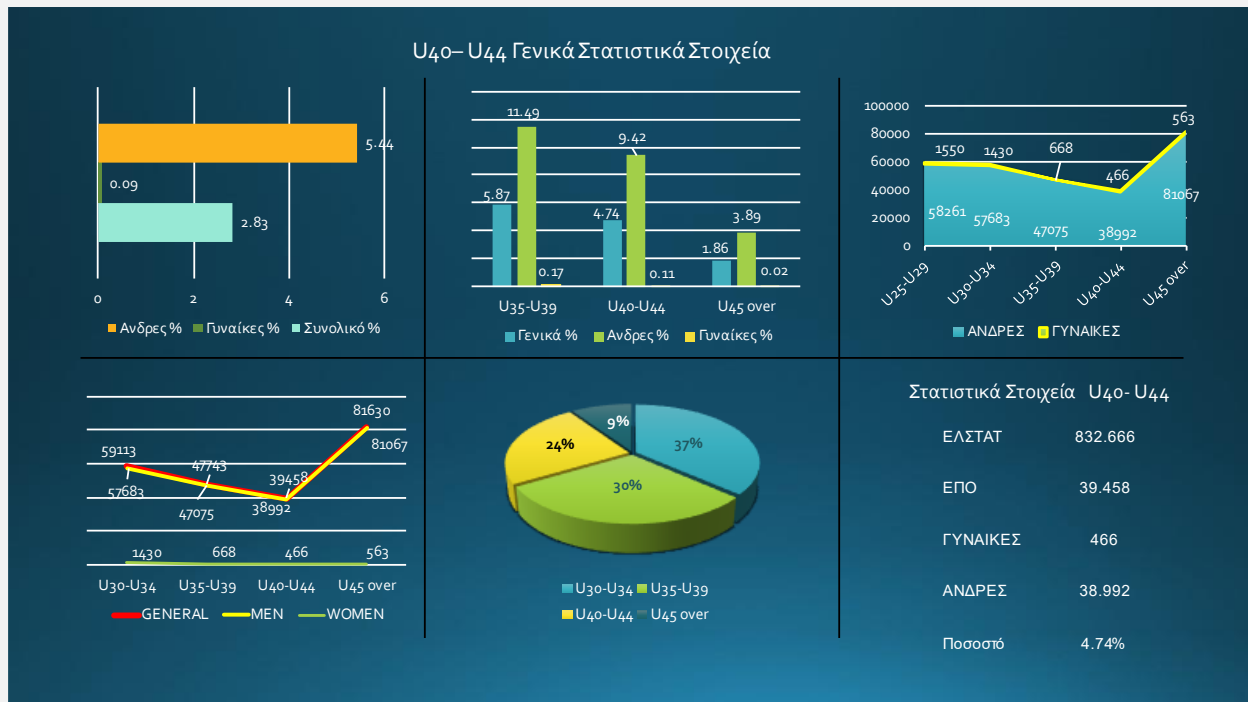


FIGURE 9: U40-U44 ΓΕΝΙΚΑ ΔΗΜΟΓΡΑΦΙΚΑ ΣΤΟΙΧΕΙΑ Ε.Π.Ο

Για την Ηλικιακή Κατηγορία U40 – U44 τα καταγεγραμμένα στοιχεία που προκύπτουν από την ΕΛΣΤΑΤ είναι ότι ο πληθυσμός της στην Ελλάδα είναι 832.666 ενώ επίσημα στα αρχεία της Ε.Π.Ο. είναι καταγεγραμμένοι 39.458 ποδοσφαιριστές. Αναλύοντας τα αποτελέσματα της μελέτης από το γράφημα 09 προκύπτει ότι ένα ποσοστό της τάξης του 4.74%, του γενικού πληθυσμού δηλαδή σχεδόν πέντε (5) άτομα U40- U44 ανά εκατό είναι εγγεγραμμένοι ως ποδοσφαιριστές. Η παγιοποίηση της μείωσης του ποσοστού η οποία αποτυπώνεται ξεκάθαρα από την ανάλυση των στατιστικών στοιχείων πρέπει να διερευνηθεί περαιτέρω με περισσότερη ακρίβεια. Η επεξεργασία της ανάλυσης θα μπορέσει να υποστηρίξει την σύσταση προγραμμάτων τα οποία θα θέσουν τις προϋποθέσεις έτσι ώστε να αυξηθεί το ποσοστό συμμετοχής της ηλικιακής κατηγορίας U40-U44. Η σύσταση ενός στρατηγικού πλάνου που θα επιδιώκει τον καλύτερο συντονισμό και μια πιο ουσιαστική συνεργασία των Ε.Π.Σ., Ιδιωτικών Αθλητικών κέντρων και Δήμων κρίνεται σημαντική ώστε να διασφαλιστεί ένας πάγιος και σε βάθος χρόνου αποτελεσματικός σχεδιασμός.

Η Ε.Π.Ο. έχει την ευκαιρία και καλείται να ηγηθεί στην δημιουργία ενός νέου ποδοσφαιρικού χάρτη ο οποίος θα επεκτείνεται με νέες διοργανώσεις σε ηλικιακές κατηγορίες που αρχίζουν λόγω ηλικίας να απομακρύνονται από τον ερασιτεχνικό αγωνιστικό αθλητισμό και να μετατοπίζονται στον αθλητισμό ψυχαγωγίας και αναψυχής. Το πολύ μικρό ποσοστό εγγεγραμμένων ποδοσφαιριστών σε αυτή την ηλικιακή κατηγορία αφήνει το περιθώριο μέσω δομημένων και οργανωμένων δράσεων να δημιουργηθεί ένα νέο αγωνιστικό περιβάλλον λιγότερο ανταγωνιστικό που σαν κύριο σκοπό θα έχει να διατηρηθούν στο χώρο του ποδοσφαίρου ένας σημαντικός αριθμός ατόμων οι οποίοι θα επιθυμούσαν να έβρισκαν μια ουσιαστική, ποιοτική και χαμηλής έντασης αγωνιστική διέξοδο. Η παροχή ποιοτικών κινήτρων για αύξηση του

ποσοστού της συμμετοχής τους πέρα από τα καθαρά ποδοσφαιρικά κριτήρια όπως σε θέματα υγείας, αθλητισμού, πολιτισμού, και κοινωνικού περιεχομένου ζητήματα θα μπορούσαν να ενισχύσουν την αύξηση του ποσοστού συμμετοχής τους. Η προσπάθεια αναχαίτησης της μείωσης του ποσοστού στην ηλικιακή κατηγορία U40 – U44 θα πρέπει να γίνει δομημένα λαμβάνοντας υπόψη τα ιδιαίτερα χαρακτηριστικά αλλά και τις ανάγκες τους, ενώ θα ενθαρρύνονται παράλληλα τα σωματεία να αναπτύξουν τμήματα τα οποία θα μπορούν να τους υποδεχθούν και να συμμετέχουν σε αντίστοιχα πρωταθλήματα.

U45 over Γενικά Στατιστικά Στοιχεία

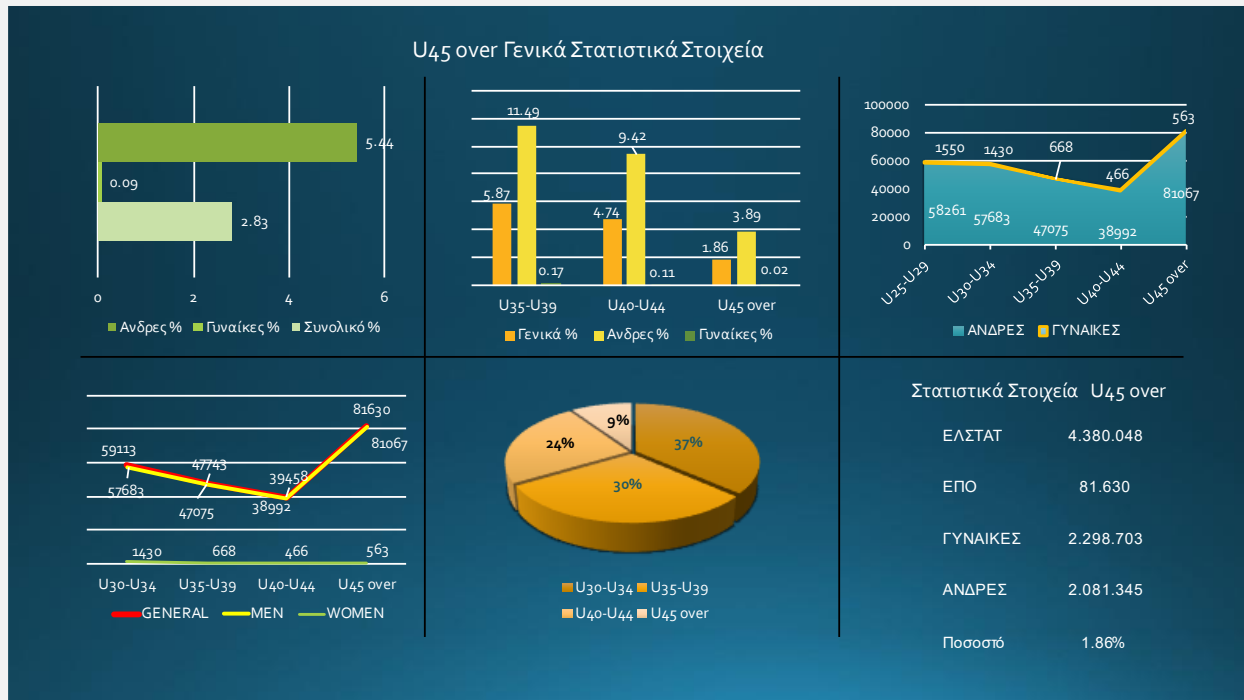


FIGURE 10: U45 OVER ΓΕΝΙΚΑ ΔΗΜΟΓΡΑΦΙΚΑ ΣΤΟΙΧΕΙΑ Ε.Π.Ο

Για την Ηλικιακή Κατηγορία U45 over λαμβάνοντας υπόψη τα καταγεγραμμένα στοιχεία που προκύπτουν από την ΕΛΣΤΑΤ ο πληθυσμός της στην Ελλάδα είναι 4.380.048 ενώ επίσημα στα αρχεία της Ε.Π.Ο. είναι καταγεγραμμένοι 81.630 ποδοσφαιριστές. Αναλύοντας τα αποτελέσματα της μελέτης από το γράφημα 10 προκύπτει ότι ένα ποσοστό της τάξης του 1.86%, του γενικού πληθυσμού δηλαδή σχεδόν δύο (2) άτομα U45 over ανά εκατό είναι εγγεγραμμένοι ως ποδοσφαιριστές. Σε αυτή την κατηγορία έχουν ενταχθεί άτομα μέχρι ογδόντα (80) ετών, καθώς επίσης δεν έγινε ηλικιακή τμηματοποίηση της κατηγορίας κυρίως για λόγους οικονομίας της μελέτης αλλά και επειδή δεν υπάρχουν στα αρχεία τις Ε.Π.Ο. και των Ε.Π.Σ. καταγραφές σε ποδοσφαιριστές που θα μπορούσαν να αγωνίζονται στα πρωταθλήματα των Ε.Π.Σ. Η ηλικιακή αυτή ομάδα έχει πολλές ιδιαιτερότητες και αποτελεί σχεδόν το 50% του Ελληνικού πληθυσμού κάτι το οποίο θα πρέπει να προσεχθεί ιδιαίτερα. Το μέγεθος του πληθυσμού της συγκεκριμένης πληθυσμιακής κατηγορίας η οποία επιδέχεται ακόμα μεγαλύτερη

τμηματοποίηση δημιουργεί ένα τεράστιο πεδίο ανάπτυξης προγραμμάτων παρακίνησης για ενασχόληση με το ποδόσφαιρο. Επίσης εξαιτίας της μεγάλης διαφορετικότητας και των εξαιρετικά ιδιαίτερων χαρακτηριστικών που διακρίνει αυτή την κατηγορία είναι σημαντικό να υλοποιηθούν προγράμματα τα οποία να είναι συμβατά με τις αθλητικές δεξιότητες τους.

Ενδεικτικά αναφέρω το πρόγραμμα “Walking Football” Ποδόσφαιρο χωρίς Τρέξιμο. Μια τάση που συνεχώς επεκτείνεται στην Ευρώπη και η οποία στοχεύει να δώσει την ευκαιρία σε όσο γίνεται περισσότερο πληθυσμό της μέσης αλλά **κυρίως της τρίτης ηλικίας ή αλλιώς “Golden Age”** της χρυσής ηλικίας την δυνατότητα να ξεφύγουν από την καθιστική ζωή της καθημερινότητας και να αυξήσουν τα επίπεδα δραστηριότητας τους. Η αξιοποίηση τέτοιων προγραμμάτων πέρα από τα οφέλη τα οποία αδιαμφισβήτητα μπορεί να προσφέρει σε ένα πολύ μεγάλο μέρος του πληθυσμού σε θέματα υγείας και κοινωνικής ενσωμάτωσης θα δώσει την δυνατότητα στην Ε.Π.Ο. να διευρύνει σημαντικά το ποσοστό ενασχόλησης με το ποδόσφαιρο θέτοντας μαζί με τις Περιφέρειες τους Δήμους και τα Ποδοσφαιρικά Σωματεία συγκεκριμένους στόχους και πλάνα για την υλοποίησής τους.

Στατιστικά Στοιχεία Ανάλυση Πληθυσμού Αρρένων

Στατιστικά Στοιχεία Ανάλυση Πληθυσμού Αρρένων

Μετά την ολοκλήρωση της επεξεργασίας και ελέγχου όλων των χαρακτηριστικών που παρουσιάζονται ανά ηλικιακή κατηγορία με βάση τα συνολικά δημογραφικά στοιχεία από την Ελληνική Στατιστική Αρχή αλλά και από τα αρχεία της Ε.Π.Ο. και των Ε.Π.Σ. Κρίνεται αναγκαίο να γίνει μια πιο επισταμένη και σε βάθος ανάλυση όσο αφορά το ποσοστό συμμετοχής ανά φύλο μια που ιδιαίτερα στην Ελλάδα το ποδόσφαιρο μέχρι πρόσφατα εθεωρείτο καθαρά ανδρικό спор.

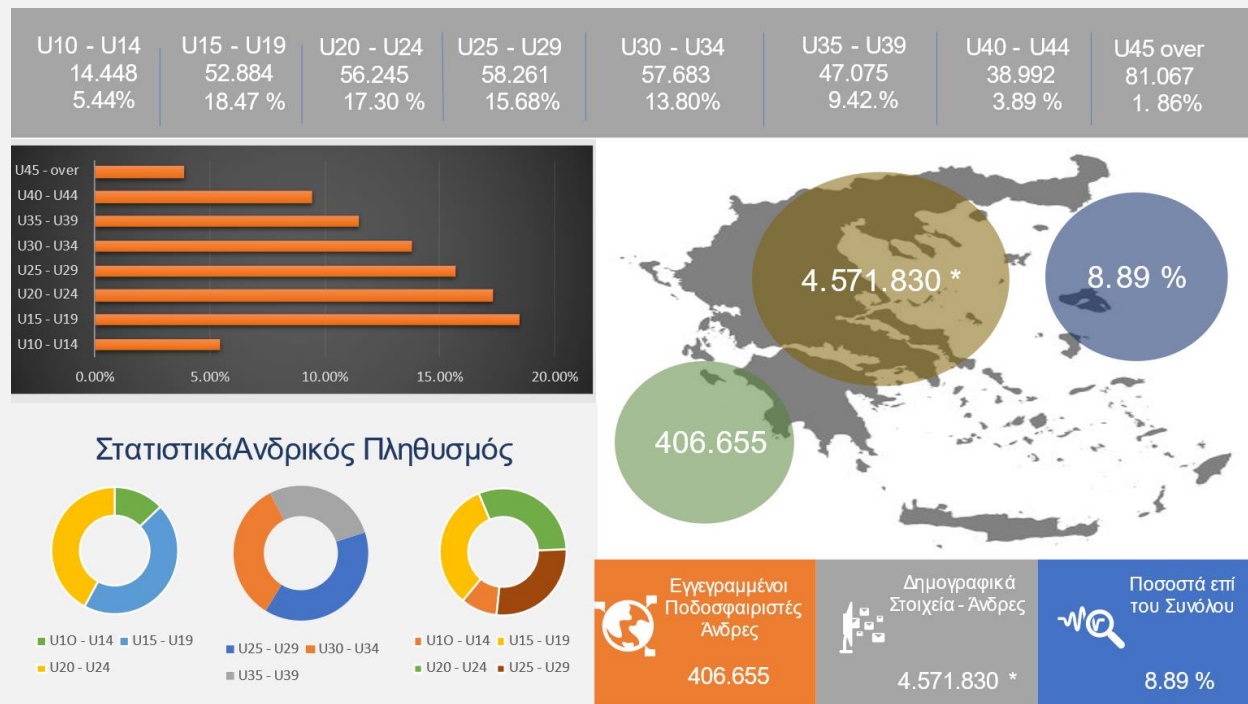


FIGURE 11: ΣΤΑΤΙΣΤΙΚΑ ΣΤΟΙΧΕΙΑ ΑΝΔΡΙΚΟΥ ΠΛΗΘΥΣΜΟΥ

Από τα αποτελέσματα της καταγραφής στο γράφημα 11 παρουσιάζονται συνοπτικά ο συνολικός αριθμός των εγγεγραμμένων ανδρών ποδοσφαιριστών από τα αρχεία της Ε.Π.Ο. σε σχέση με τον εγγεγραμμένο πληθυσμό των ανδρών από την Ελληνική Στατιστική Αρχή (ΕΛΣΤΑΤ). Ποιο αναλυτικά ο Γενικός Πληθυσμός ανδρών της Ελλάδος **με βάση την απογραφή του 2011 είναι 5.303.223**, όπως ήδη έχει αναφερθεί η ηλικιακή κατανομή έγινε με βάση τα καταγεγραμμένα στοιχεία τα οποία υπάρχουν στα αρχεία των Ενώσεων Ποδοσφαιρικών Σωματείων αλλά και στην Ε.Π.Ο. Έτσι για να παρουσιαστεί μια συγκροτημένη εικόνα για το ποσοστό συμμετοχής και στρατηγικά αξιοποιήσιμη του Ελληνικού πληθυσμού στα ποδοσφαιρικά πρωταθλήματα παρουσιάζονται στην παρούσα μελέτη τα δημογραφικά στοιχεία τα οποία μας παρέδωσε η ΕΛΣΤΑΤ από την ηλικιακή ομάδα από U10 μέχρι την ηλικία U80. Η επιλογή αυτή έγινε γιατί στις Ε.Π.Σ. αλλά και στην Ε.Π.Ο. δεν υπάρχουν καταγεγραμμένοι αθλητές κάτω από την ηλικία των δέκα (10) και πάνω από την ηλικία των ογδόντα (80). **Με βάση αυτό ως δεδομένο δεν έχουν συμπεριληφθεί τα δημογραφικά στοιχεία ανδρών των ηλικιακών κατηγοριών U0 – U4 (274.788), U5 – U9 (262.432) και από 81 και πάνω (194.173) ώστε να είμαστε σε θέση να γνωρίζουμε με όση γίνεται ακρίβεια το ποσοστό του ανδρικού πληθυσμού το οποίο συμμετέχει**

ενεργά ανά ποδοσφαιρική ηλικιακή κατηγορία σε σχέση με την κατανομή του γενικού ανδρικού πληθυσμού. **Ενώ παράλληλα για την ανδρική ηλικιακή κατηγορία U45 and over να αποκτηθεί μια σαφή εικόνα** η οποία θα μπορέσει να βοηθήσει στην δημιουργία ενός στρατηγικού πλάνου για την καλύτερη ανάπτυξη και προώθηση ποδοσφαιρικών δράσεων. Λαμβάνοντας ως δεδομένα τα προαναφερθέντα στοιχεία ο εν δυνάμει **ελέγξιμος ανδρικός πληθυσμός** μετά τον καθορισμό των ηλικιακών ομάδων Πανελληνίως με βάση τα στοιχεία της ΕΛΣΤΑΤ **είναι 4.571.830 ενώ για την Ε.Π.Ο. είναι καταγεγραμμένοι 406.655 άνδρες**. Αναλύοντας τα αποτελέσματα της μελέτης του καταγεγραμμένου ανδρικού πληθυσμού U10-U80 προκύπτει **ότι το 8.89%** ασχολείται ενεργά με το ποδόσφαιρο μέσω των ερασιτεχνικών πρωταθλημάτων των Ε.Π.Σ.

Είναι άξιο αναφοράς να επισημανθεί **ότι το ποσοστό 8.89%** του ανδρικού πληθυσμού που έχει καταγραφεί είναι σχεδόν το διπλάσιο σε σχέση με **το γενικό μέσο όρο το οποίο κυμαίνεται στο 4.48%** κάτι το οποίο επιβεβαιώνει ότι μέχρι σήμερα το συντριπτικά μεγάλο ποσοστό συμμετοχής στο ποδόσφαιρο το κατέχει ο ανδρικός πληθυσμός. Το ποσοστό αυτό όπως έχει επισημανθεί και προηγουμένως **ενδέχεται να ήταν σημαντικά διαφοροποιημένο αν είχαμε την δυνατότητα να γνωρίζαμε το ποσοστό συμμετοχής της ηλικιακής κατηγορίας U05-U09** καθώς επίσης και αν ήταν **υποχρεωτική η έκδοση δελτίου αθλητικής ιδιότητας στις ανδρικές ηλικιακές κατηγορίες U10-U14** για την συμμετοχή τους στα πρωταθλήματα ακαδημιών που διοργανώνουν οι Ε.Π.Σ. Με βάση τα διαθέσιμα δεδομένα και την περιορισμένη αποτύπωση των στατιστικών στοιχείων της ανδρικής ηλικιακής κατηγορίας U10-U14 του γραφήματος 02 παρατηρείται στις ηλικιακές ομάδες U10-U14, U15-U19 και U20-U24 το μεγαλύτερο ποσοστό συμμετοχής σε σχέση με τις άλλες ηλικιακές κατηγορίες.

Ιδιαίτερα στις ηλικιακές **κατηγορίες αρρένων U15-U19 και U20-U24 με ποσοστό καταγραφής 18.47% και 17.30%** αντίστοιχα **παρουσιάζουν μια εξαιρετικής σημασίας δυναμική η οποία θα πρέπει να ενισχυθεί και να προσεχθεί ιδιαίτερα**, παρέχοντας υποστήριξη τόσο προπονητικά, εκπαιδευτικά αλλά και οργανωτικά ώστε να διασφαλιστεί η περαιτέρω ανάπτυξη και διατήρηση του συγκεκριμένου ποσοστού τους στις αγωνιστές δράσεις των Ερασιτεχνικών Πρωταθλημάτων Ποδοσφαίρου. Αλλά παράλληλα θέτοντας και υλοποιώντας συγκεκριμένους ποσοτικούς και ποιοτικούς στόχους μέσω προγραμμάτων ώστε να διασφαλισθεί η **συνέχιση και η μετάβαση ατόμων αυτής της ηλικιακής κατηγορίας σε αγωνιστικές δράσεις λιγότερο ανταγωνιστικές**. **Η μετάβαση αυτή θα πρέπει να είναι προγραμματισμένη ώστε να θεωρείται μια φυσική και φυσιολογική συνέχεια η οποία δεν θα διακόπτεται βίαια λόγω αθλητικών επιδόσεων αλλά θα μετατοπίζεται σε ένα άλλο επίπεδο λιγότερο ανταγωνιστικό προωθώντας το ποδόσφαιρο ως δράση διατήρησης ενός υγιεινού τρόπου ζωής διασκέδασης και αναψυχής**. Για τον λόγο αυτό η υποστήριξη αυτών των ηλικιακών ομάδων θα πρέπει να είναι πολύπλευρα δομημένες και οργανωμένες με κάθε λεπτομέρεια μια που **στις συγκεκριμένες ηλικιακές κατηγορίες και ιδιαίτερα στην κατηγορία U15 – U19 μπορούν να χαρακτηριστούν ότι αποτελούν τον πυρήνα του αγωνιστικού ποδοσφαίρου** μια που από αυτές τις ηλικίες ξεκινάει σταδιακά η επιλογή και η ενσωμάτωση τους στα Εθνικά αντιπροσωπευτικά μας συγκροτήματα.

Αξιοσημείωτα είναι και τα στατιστικά στοιχεία των **ηλικιακών κατηγοριών αρρένων U25-U29, U30-U34 και U35- U39** όπως παρατίθεται στο γράφημα 11 το ποσοστό συμμετοχής στα

ερασιτεχνικά πρωταθλήματα των Ε.Π.Σ. ενώ έχει αρχίσει σταδιακά να μειώνεται λιγότερο στις ηλικιακές κατηγορίες αρρένων U25-U29 15.68% και U30-U34 13.80% διατηρείται ένα εξαιρετικά υψηλό ποσοστό σε σχέση πάντα με το ποσοστό της μέγιστης καταγραφής στην ηλικιακή κατηγορία U15-U19 με 18.47%. Αυτή η στάση των συγκεκριμένων ηλικιακών κατηγοριών μπορεί να προσδώσει μια προστιθέμενη δυναμική όσο αφορά την συνέχιση της ενασχόλησης τους με το ποδόσφαιρο στο μέλλον αλλά παράλληλα μπορεί να αποτελέσει ένα ζωντανό παράδειγμα για τις μικρότερες ηλικιακές κατηγορίες. Η βελτίωση και η ανάπτυξη ενός περιβάλλοντος το οποίο θα ενισχύει την συμμετοχή αλλά και την διατήρηση των συγκεκριμένων ηλικιακών ομάδων στην ενεργό δράση ενώ παράλληλα θα τους προετοιμάζει για την μετάβαση τους σε ένα όχι και τόσο ανταγωνιστικό-αγωνιστικό περιβάλλον με το πέρασμα τους στην επόμενη ηλικιακή κατηγορία θα μπορέσει να μετριάσει την εκροή του ποσοστού από την ενεργό αθλητική δράση.

Στο γράφημα 11 όσο αφορά την ηλικιακή κατηγορία αρρένων U35-U39 το ποσοστό συμμετοχής κυμαίνεται στο 9.42% ένα ποσοστό το οποίο ενώ είναι αρκετά χαμηλό σε σχέση με τις προηγούμενες ηλικιακές κατηγορίες διατηρεί την δυναμική του με δεδομένο τον μεταβατικό χαρακτήρα της συγκεκριμένης ηλικιακής κατηγορίας. Η περιορισμένη ποδοσφαιρική ανέλιξη και επαγγελματική προοπτική που συνεπάγεται η συγκεκριμένη ηλικιακή κατηγορία δημιουργεί τάσεις φυγής και εγκατάλειψης από την ενεργό αθλητική δράση. Η τάση αυτή μέσω συγκεκριμένων προγραμμάτων και δράσεων πρέπει να περιορισθεί, να ανακοπεί και να μετατοπισθεί σε μιας άλλης μορφής ενασχόλησης με το ποδόσφαιρο μια που έχουμε να κάνουμε με έναν πληθυσμό ο οποίος έχει σημαντικά βιώματα από την ενασχόληση του με το ποδόσφαιρο. Η ηλικιακή κατηγορία αρρένων U35-U39 θα επιβάλλεται να αξιοποιηθεί από την Ε.Π.Ο. σχεδιάζοντας ουσιαστικά και διαχρονικά βιώσιμα εναλλακτικά προγράμματα τα οποία θα υποστηρίζουν την διατήρηση τους στο χώρο του ποδοσφαίρου. Όπως τονίστηκε και προηγουμένως είναι εξαιρετικά σημαντικό για την Ε.Π.Ο. οι κατηγορίες αρρένων U35-U39, U40-U44 αλλά και U45 over να καταγραφεί η συμμετοχή τους σε πρωταθλήματα ποδοσφαίρου Ιδιωτικών Αθλητικών Κέντρων και Δημοτικών Αθλητικών Οργανισμών ώστε η Ε.Π.Ο. να αποκτήσει μια ουσιαστική βάση δεδομένων για όσους ενεργά συμμετέχουν σε αθλητικές δράσεις με αντικείμενο το ποδόσφαιρο έτσι έπειτα να μπορεί δομημένα και τεκμηριωμένα να προχωράει στον σχεδιασμό στοχευμένων προγραμμάτων.

Η εκτενής και εστιασμένη καταγραφή, ανάλυση και επεξεργασία των ποσοστών συμμετοχής ανά ηλικιακή κατηγορία του καταγεγραμμένου πληθυσμού των αρρένων της Ελλάδας παρουσιάζει σημαντικά στοιχεία τα οποία θα πρέπει να αξιοποιηθούν κατάλληλα από την Ελληνική Ποδοσφαιρική Ομοσπονδία για την αναβάθμιση του Ερασιτεχνικού Ποδοσφαίρου.

Αρρένων U10-U14 Στατιστική Κατηγορία

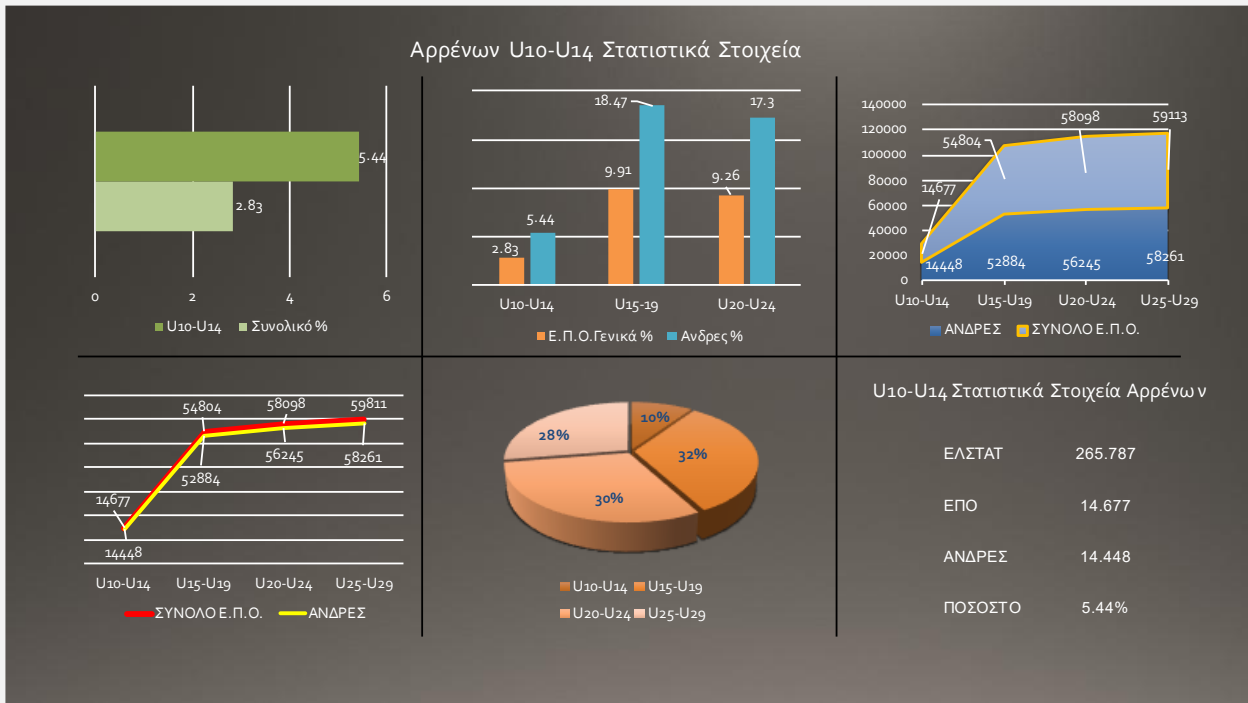


FIGURE 12: ΑΡΡΕΝΩΝ U10-U14 ΔΗΜΟΓΡΑΦΙΚΑ ΣΤΟΙΧΕΙΑ Ε.Π.Ο

Για την Ηλικιακή Κατηγορία αρρένων U10 – U14 από τα καταγεγραμμένα στοιχεία που προκύπτουν από την ΕΛΣΤΑΤ ο πληθυσμός της στην Ελλάδα είναι 265.787 ενώ επίσημα στα αρχεία της Ε.Π.Ο. είναι καταγεγραμμένοι 14.448 ποδοσφαιριστές. Όπως προκύπτει από το γράφημα 12 για την συγκεκριμένη ηλικιακή κατηγορία ένα ποσοστό της τάξης του 5.44%, δηλαδή σχεδόν πέντε (5) ανά εκατό αγόρια του γενικού πληθυσμού αρρένων είναι εγγεγραμμένοι ως ποδοσφαιριστές. Το ποσοστό των αγοριών το οποίο έχει καταγραφεί όσο αφορά την συμμετοχή της συγκεκριμένης ηλικιακής ομάδας με το ποδόσφαιρο πρέπει να διερευνηθεί περισσότερο με δεδομένο όπως αναφέρθηκε και προηγουμένως η καταγραφή δεν αποτυπώνει τον πραγματικό αριθμό των ενεργεία ποδοσφαιριστών. Για τον συγκεκριμένο λόγο ότι για την ηλικιακή κατηγορία U10-U14 δεν είναι υποχρεωτική η ύπαρξη δελτίου αθλητικής ιδιότητας ώστε να αποκτήσουν δικαίωμα συμμετοχής σε αγώνες Ακαδημιών Ποδοσφαίρου. Το γεγονός αυτό είναι πολύ πιθανών να δημιουργεί μια σημαντική απόκλιση όσο αφορά την αξιοπιστία των στοιχείων τα οποία είναι καταγεγραμμένα στα αρχεία των Ε.Π.Σ. και της Ε.Π.Ο. Έχοντας λάβει ως δεδομένη την ιδιαιτερότητα που αναφέρθηκε παραπάνω το συγκεκριμένο ποσοστό του 5.44% αποτελεί ένα πολύ μικρό ποσοστό σε σχέση ιδιαίτερα με την επόμενη ηλικιακή κατηγορία των U15-U19, κάτι το οποίο θα πρέπει να αντιμετωπισθεί με συγκεκριμένες αποφάσεις ώστε να καταγραφεί το πραγματικό ποσοστό των ενεργών αθλητών της συγκεκριμένης ηλικιακής κατηγορίας. Επίσης, επειδή η ηλικιακή κατηγορία U10-U14 είναι εξαιρετικά σημαντική για την απόφαση συνέχισης ενασχόλησης αγωνιστικά με το ποδόσφαιρο, όπως έχουν δείξει πολλές μελέτες παγκοσμίως, είναι αναγκαίο να παρθούν μέτρα αρχικά καταγραφής και έπειτα να τεθούν συγκεκριμένοι στόχοι ενημέρωσης, παρακίνησης, ενθάρρυνσης και ανάπτυξης από την Ε.Π.Ο. Επίσης η διατήρηση στο χώρο

του ποδοσφαίρου αγοριών τα οποία δεν είναι πρόθυμα ή αθλητικά δεν είναι σε θέση να ακολουθήσουν αγωνιστικά προγράμματα του ποδοσφαίρου αλλά αγαπούν να παίζουν ποδόσφαιρο αποτελεί μια πρόκληση και θα πρέπει να αποτελέσει μια προτεραιότητα την οποία θα πρέπει η Ε.Π.Ο. μέσω ενός πολύ εξειδικευμένου πλάνου να εισάγει προγράμματα μέσω των οποίων θα αξιοποιήσει το ενδιαφέρον της ιδιαίτερης αυτής ηλικιακής ομάδας παρέχοντας τους εναλλακτικές δράσεις.

Αρρένων U15-U19 Στατιστική Κατηγορία

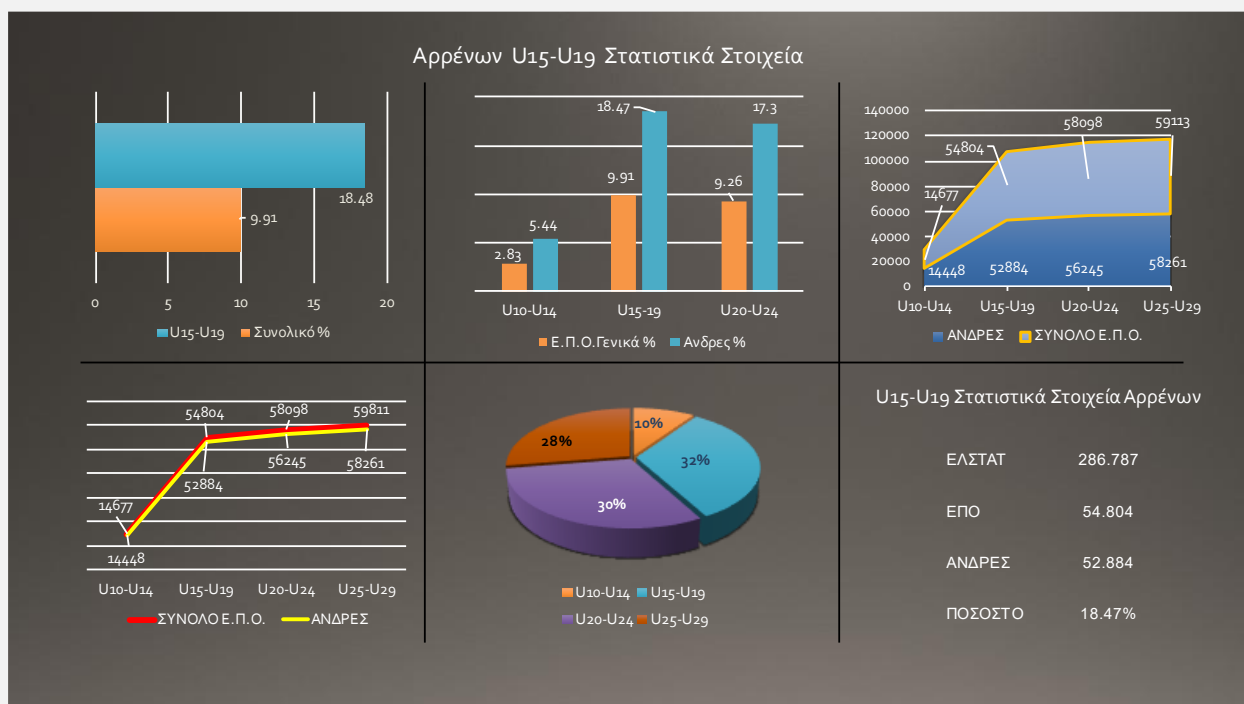


FIGURE 13: ΑΡΡΕΝΩΝ U15-U19 ΔΗΜΟΓΡΑΦΙΚΑ ΣΤΟΙΧΕΙΑ Ε.Π.Ο

Για την Ηλικιακή Ανδρική Κατηγορία U15 – U19 από τα στοιχεία που προκύπτουν από την ΕΛΣΤΑΤ ο πληθυσμός της στην Ελλάδα είναι 286,386 ενώ επίσημα στα αρχεία της Ε.Π.Ο. είναι καταγεγραμμένοι 52.884 ποδοσφαιριστές. Από το αποτέλεσμα της μελέτης όπως προκύπτει από το γράφημα 13 για την συγκεκριμένη ηλικιακή κατηγορία ένα ποσοστό της τάξης του 18.47%, δηλαδή σχεδόν δέκα οκτώ (18) ανά εκατό αρρένων του γενικού πληθυσμού είναι εγγεγραμμένοι ως ποδοσφαιριστές. Το ποσοστό το οποίο έχει καταγραφεί όσο αφορά την συμμετοχή της συγκεκριμένης ηλικιακής ομάδας στο ποδόσφαιρο είναι το μεγαλύτερο από όλες τις άλλες ηλικιακές κατηγορίες αρρένων. Αναφορικά με αυτό το δεδομένο θα είναι σημαντικό να ελεγχθούν συγκεκριμένα χαρακτηριστικά αυτής της ηλικιακής κατηγορίας ώστε αρχικά να διατηρηθεί αυτό το υψηλό ποσοστό συμμετεχόντων αλλά παράλληλα να διερευνηθούν οι δυνατότητες που υπάρχουν ώστε να διεκρινθεί το ποσοστό συμμετοχής τους μέσω στοχευμένων αναπτυξιακών πλάνων. Τα αναπτυξιακά πλάνα είναι πιθανόν να εμπεριέχουν ένα ευρύ φάσμα θεμάτων τα οποία είτε άμεσα είτε έμμεσα να ενθαρρύνουν, να ενισχύουν και να παρακινήσουν όσο γίνεται μεγαλύτερο ποσοστό του πληθυσμού για να συμμετέχει στο ποδόσφαιρο ενεργά ενώ

οι δράσεις να έχουν προοπτική σύνδεσης τόσο με τις επόμενες ηλικιακές κατηγορίες όσο και με τις προηγούμενες ώστε σε όλους τους εμπλεκόμενους να είναι σαφή η κλίμακα ανέλιξης. Το ενιαίο αναπτυξιακό πλάνο της ηλικιακής κατηγορίας U15- U19 θα πρέπει να εντάσσεται στον ενιαίο Στρατηγικό σχεδιασμό της Ε.Π.Ο. ο οποίος θα αποτελεί συνέχεια των προηγούμενων ηλικιακών κατηγοριών. Όπου με προσδιορισμένους εκπαιδευτικά, προπονητικά, ποσοτικά, ποιοτικά και χρονολογικά στόχους, με συγκεκριμένα σημεία επανεξέτασης και επαναπροσδιορισμού να ενισχύεται η συμμετοχή όλο και μεγαλύτερου ποσοστού ατόμων από την συγκεκριμένη ηλικιακή κατηγορία. Η συνέπεια και η ακολουθία της κάθε δράσης από τα προγράμματα της Ε.Π.Ο. τα οποία είναι προς υλοποίηση είναι σημαντικό να βασίζονται σε ένα βιώσιμο, ρεαλιστικό, ευέλικτο και λειτουργικό σχεδιασμό λαμβάνοντας υπόψη τα ιδιαίτερα χαρακτηριστικά της κάθε ηλικιακής κατηγορίας αλλά και τις γεωγραφικές ιδιαιτερότητες που έχει η κάθε Ένωση Ποδοσφαιρικών Σωματείων.

Αρρένων U20-U24 Στατιστική Κατηγορία

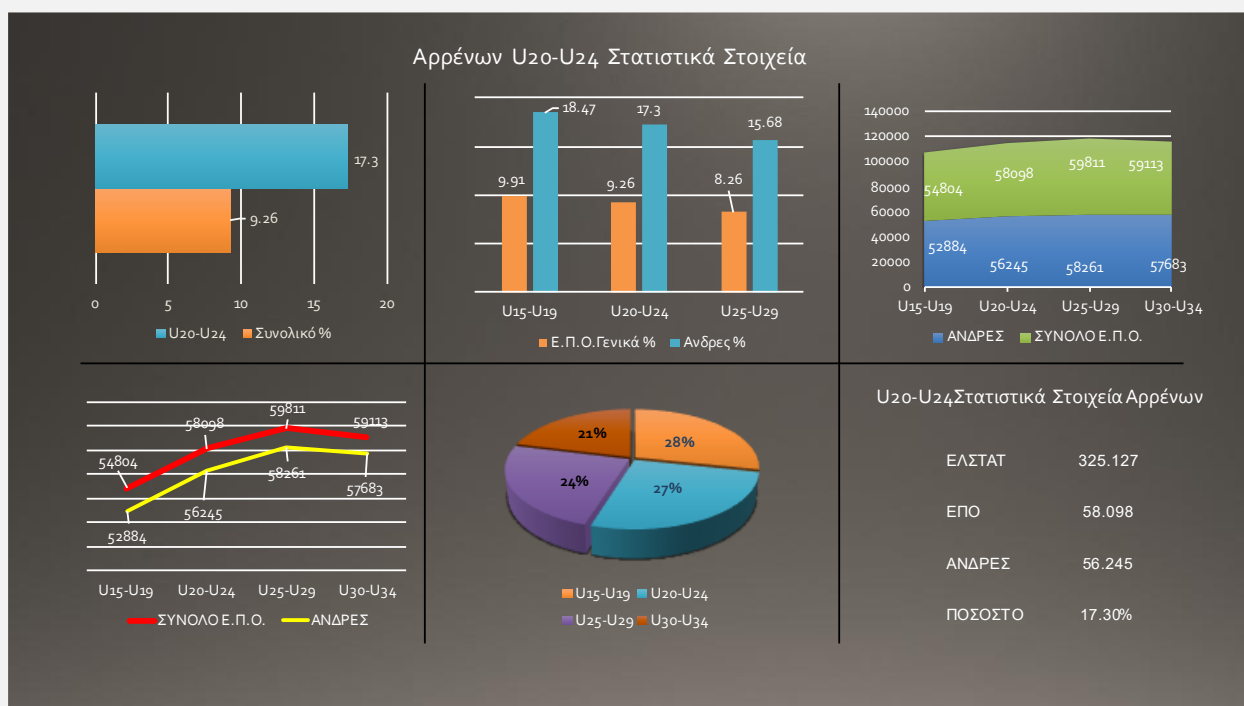


FIGURE 14: ΑΡΡΕΝΩΝ U20 -U24 ΔΗΜΟΓΡΑΦΙΚΑ ΣΤΟΙΧΕΙΑ Ε.Π.Ο

Για την Ηλικιακή Κατηγορία Αρρένων U20 – U24 έχοντας ως δεδομένο τα καταγεγραμμένα στοιχεία που προκύπτουν από την ΕΛΣΤΑΤ ο ανδρικός πληθυσμός της στην Ελλάδα είναι 325.127 ενώ επίσημα στα αρχεία της Ε.Π.Ο. είναι καταγεγραμμένοι 56.245 ποδοσφαιριστές. Από το αποτέλεσμα της μελέτης όπως προκύπτει από το γράφημα 15 ένα ποσοστό της τάξης του 17.30%, δηλαδή σχεδόν δεκαεπτά (17) αρένες ανά εκατό του γενικού πληθυσμού είναι εγγεγραμμένοι ως ποδοσφαιριστές. Το ποσοστό αυτό είναι εξαιρετικά σημαντικό γιατί μας παρουσιάζει έναν σημαντικό αριθμό του ανδρικού πληθυσμού να δραστηριοποιείται στον χώρο του ποδοσφαίρου.

Επίσης είναι αξιοσημείωτο να τονιστεί ότι, από την μελέτη των στοιχείων του γραφήματος 14 παρατηρείται μια **σχετική ταύτιση του ποσοστού με την προηγούμενη Ηλικιακή κατηγορία U15 – U19** που ενώ δεν συνδέονται τα στοιχεία μεταξύ τους, μια που δεν έχουμε μια ιστορική καταγραφή ώστε να δούμε τον πραγματικό βαθμό συσχέτισης τους με προηγούμενα χρόνια. Το σχεδόν κοινό ποσοστό ατόμων που είναι καταγεγραμμένο στο χώρο του ποδοσφαίρου και στις δύο ηλικιακές κατηγορίες U15 – U19 & U20 – U24 δείχνει μια **σταθερότητα, συνέπεια και συνέχεια στις επιλογές των δύο αυτών ηλικιακών ομάδων. Λαμβάνοντας λοιπόν υπόψη μας αυτά τα στοιχεία είναι κάτι το οποίο κρίνεται ιδιαίτερα θετικά** μια που το ενδιαφέρον για ενεργή ενασχόληση με το ποδόσφαιρο δεν παρουσιάζει ιδιαίτερες αποκλίσεις ώστε να θεωρηθεί ότι υπάρχει μια διευρυμένη απόρριψη ή απομάκρυνση από τον χώρο του ποδοσφαίρου από την μια ηλικιακή κατηγορία στην άλλη κάτι το οποίο θα πρέπει να ενισχυθεί και να υποστηριχθεί με συγκεκριμένα προγράμματα.

Προκύπτει λοιπόν από τα αποτελέσματα της μελέτης ότι είναι εξαιρετικά σημαντικό να τεθούν στόχοι ποιοτικής αναβάθμισης των Ερασιτεχνικών πρωταθλημάτων των Ε.Π.Σ. με τέτοιο τρόπο που οι ποδοσφαιριστές της ηλικιακής ομάδας των αρρένων U20 – U24 να γίνονται συνεχώς δέκτες πολλαπλών μηνυμάτων, ποιοτικών παροχών και κινήτρων έτσι ώστε να τονώνεται το ενδιαφέρον τους για το άθλημα μας. Είναι σημαντικό μέσω στοχευμένων δράσεων να απολαμβάνουν την ευχαρίστηση της συμμετοχής τους στα Ερασιτεχνικά Πρωταθλήματα , να βιώνουν την ασφάλεια και σιγουριά καθώς συμμετέχουν στα πρωταθλήματα των Ενώσεων τους ενώ θα προετοιμάζονται παράλληλα για την μετάβαση τους στην επόμενη ηλικιακή κατηγορία η οποία έχει διαφορετικά χαρακτηριστικά για τα οποία θα πρέπει να τους παρέχονται ποιοτικές εναλλακτικές λύσεις ώστε να μην αποχωρούν από τον χώρο του ποδοσφαίρου.

Υπό το πρίσμα της προσπάθειας για την συνεχή ανάπτυξη του ποσοστού συμμετοχής στο ποδόσφαιρο, είναι σημαντικό να γίνεται σε πάγια βάση μια σε βάθος **καταγραφή της ποιότητας όλων των παραμέτρων που βιώνουν τόσο οι ερασιτέχνες ποδοσφαιριστές όσο και οι παράγοντες των ποδοσφαιρικών σωματείων κατά την διάρκεια της ενασχόλησης τους με το ερασιτεχνικό ποδόσφαιρο.** Είναι φυσικά ενόητο ότι δεν μπορεί να υπάρχουν προσπάθειες υποστήριξης των ποδοσφαιριστών χωρίς συγκεκριμένα προγράμματα τα οποία θα υποστηρίζουν τον Ερασιτέχνη Παράγοντα ώστε να τον υποστηρίξουν οργανωτικά και διοικητικά για να είναι σε θέση να διασφαλίσει την οικονομική βιωσιμότητα των σωματείων που υπηρετούν. Μια τέτοιου είδους προσέγγιση θα επιτρέπει στην Ε.Π.Ο. να προχωράει σε δομημένες και ρεαλιστικές προτάσεις για την ποιοτική αναβάθμιση των Ερασιτεχνικών πρωταθλημάτων οι οποίες θα είναι επίκαιρες και ζωτικής σημασίας για την αναβάθμιση του Ερασιτεχνικού Ποδοσφαίρου.

Αρρένων U25-U29 Στατιστική Κατηγορία

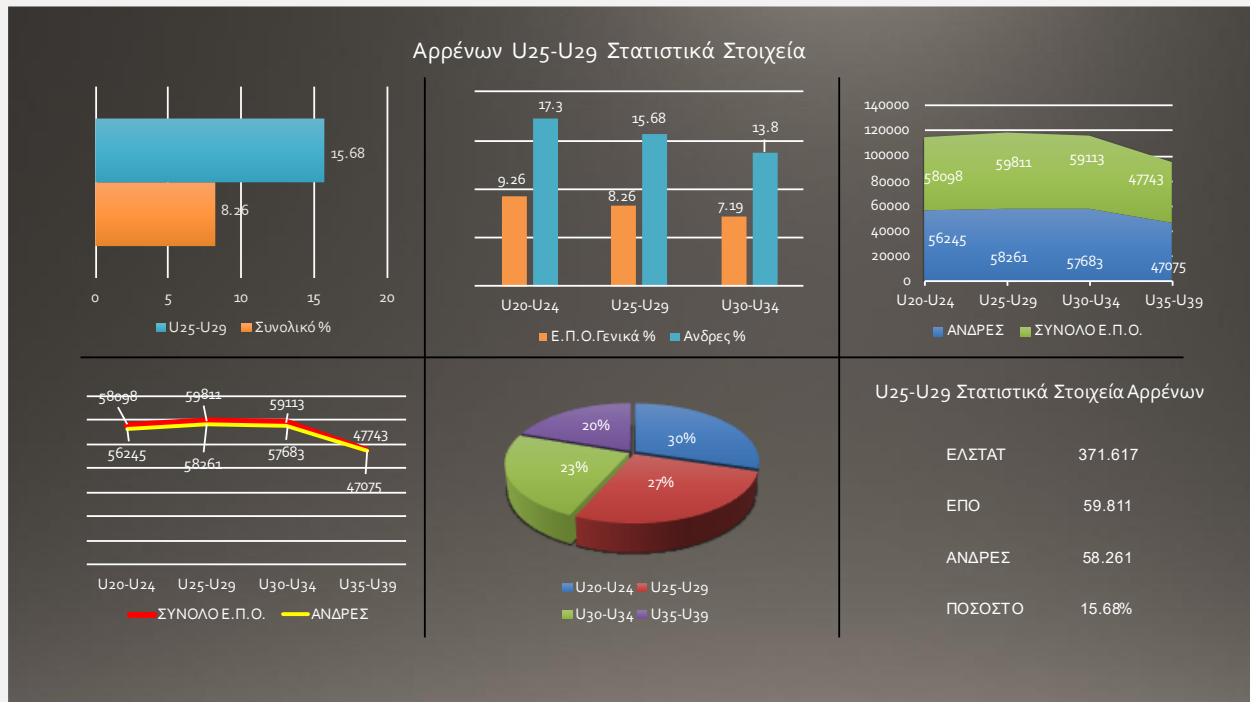


FIGURE 15: ΑΡΡΕΝΩΝ U25 -U29 ΔΗΜΟΓΡΑΦΙΚΑ ΣΤΟΙΧΕΙΑ Ε.Π.Ο

Για την Ηλικιακή Κατηγορία Αρρένων U25 – U29 τα καταγεγραμμένα στοιχεία που προκύπτουν από την ΕΛΣΤΑΤ παρουσιάζουν ότι ο πληθυσμός της στην Ελλάδα είναι 371.617 ενώ επίσημα στα αρχεία της Ε.Π.Ο. είναι καταγεγραμμένοι 58.261 ποδοσφαιριστές. Αναλύοντας τα αποτελέσματα της μελέτης όπως προκύπτουν από το γράφημα 15 ένα ποσοστό της τάξης του 15.68%, του γενικού πληθυσμού δηλαδή σχεδόν δεκαέξι (16) αρένες U25 – U29 ανά εκατό είναι εγγεγραμμένοι ως ποδοσφαιριστές.

Μέσω της επεξεργασίας των στοιχείων στο γράφημα 15 παρατηρείται μια σχετική μείωση του ποσοστού με την προηγούμενη Ηλικιακή κατηγορία U20 – U24 κάτι το οποίο δείχνει μια σταθερή απομάκρυνση από την ενεργό δράση του χώρου του Ερασιτεχνικού Ποδοσφαίρου. Αυτού του τύπου η συμπεριφορά πρέπει να μελετηθεί περισσότερο ώστε όπως αναφέρθηκε και προηγουμένως να υπάρξουν εναλλακτικά προγράμματα υποστήριξης της ηλικιακής κατηγορίας U25 - U29 ώστε να υπάρχει η δυνατότητα επιλογής ενός εναλλακτικού αλλά οργανωμένου περιβάλλοντος μετατόπισης ώστε να μην απομακρυνθούν από το Ερασιτεχνικό Πόδοσφαιρο.

Επίσης είναι σημαντικό να μελετηθεί ο αριθμός όσων ποδοσφαιριστών της συγκεκριμένης ηλικιακής ομάδας ενώ διακόπτουν την σχέση τους με το Ερασιτεχνικό αγωνιστικό Πόδοσφαιρο μετατοπίζονται σε ποδοσφαιρικά πρωταθλήματα ιδιωτικών Αθλητικών κέντρων, καθώς είναι εξαιρετικής σημασίας να βρεθεί τρόπος ώστε να είναι καταγεγραμμένοι από την Ε.Π.Ο. αυτός ο πληθυσμός. Αυτό απαιτεί την δημιουργία ενός παράλληλου συστήματος έκδοσης δελτίων ή ταυτότητας αθλητικής ιδιότητας για άτομα τα οποία παίζουν ποδόσφαιρο εκτός πρωταθλημάτων των Ενώσεων Ποδοσφαιρικών Σωματείων και τα οποία θα πρέπει να είναι εγκεκριμένα από την εκάστοτε Ε.Π.Σ.. Ενώ θα πρέπει να δοθεί βάρος στην υλοποίηση ποιοτικών προγραμμάτων αναβάθμισης αλλά και οικονομικών παροχών στα

Ερασιτεχνικά πρωταθλήματα ώστε η ενασχόληση όλων των εμπλεκόμενων με τον χώρο του Ερασιτεχνικού Ποδοσφαίρου να τους προσδίδει κύρος και αξία ενώ παράλληλα θα μειώνει και το κόστος συμμετοχής τους.

Αρρένων U30-U34 Στατιστική Κατηγορία

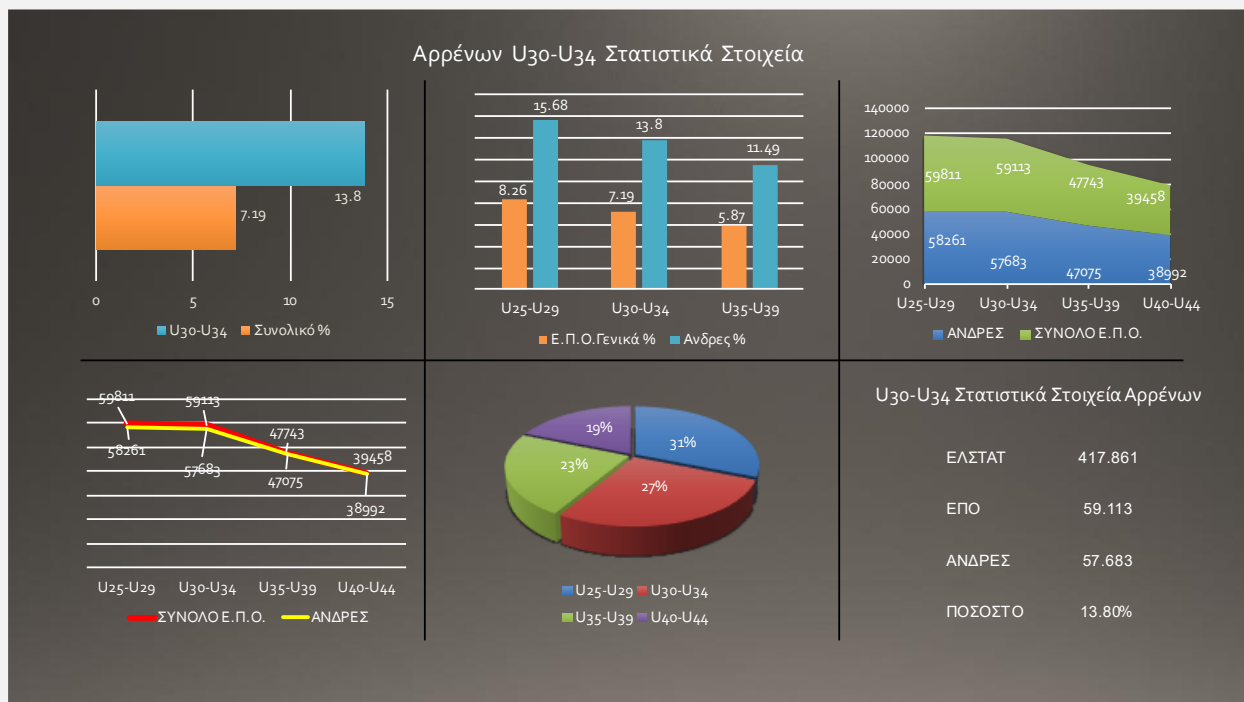


FIGURE 16: ΑΡΡΕΝΩΝ U30 -U34 ΔΗΜΟΓΡΑΦΙΚΑ ΣΤΟΙΧΕΙΑ Ε.Π.Ο

Για την Ηλικιακή Κατηγορία Αρρένων U30 – U34 έχοντας λάβει υπόψη τα καταγεγραμμένα στοιχεία που προκύπτουν από την ΕΛΣΤΑΤ ο πληθυσμός της στην Ελλάδα είναι 417.861 ενώ επίσημα στα αρχεία της Ε.Π.Ο. είναι καταγεγραμμένοι 57.683 ποδοσφαιριστές. Αναλύοντας τα αποτελέσματα της μελέτης όπως προκύπτουν από το γράφημα 16 ένα ποσοστό της τάξης του 13.80%, του γενικού πληθυσμού δηλαδή σχεδόν δεκατέσσερις (14) άνδρες U30 – U34 ανά εκατό είναι εγγεγραμμένοι ως ποδοσφαιριστές.

Βασιζόμενοι στην ανάλυση των στατιστικών στοιχείων του γραφήματος 16 παρουσιάζεται μια αξιοσημείωτη μείωση των εγγεγραμμένων ποδοσφαιριστών σε σχέση με τις προηγούμενες ηλικιακές κατηγορίες. Το ποσοστό μείωσης των εγγεγραμμένων ποδοσφαιριστών όπως παρουσιάζεται από την μελέτη θα πρέπει να του γίνει περαιτέρω επεξεργασία ώστε να διερευνηθούν οι τρόποι μέσω των οποίων θα περιοριστεί η μείωση του ποσοστού της συγκεκριμένης ηλικιακής κατηγορίας. Προτάσεις οι οποίες μπορούν να δημιουργήσουν τις προϋποθέσεις για την δημιουργία εναλλακτικών δράσεων μέσα στις οποίες θα μπορούν να ενταχθούν άτομα που κάτω από διαφορετικές συνθήκες θα αποχωρούσαν από την ενεργό δράση του Ερασιτεχνικού Ποδοσφαίρου κρίνεται αναγκαίο ότι θα πρέπει να διερευνηθούν.

Μια λεπτομερής ανάλυσης η οποία δομημένα, οργανωμένα και τεκμηριωμένα θα είναι σε θέση να παρέχει κρίσιμη πληροφορία στην Ε.Π.Ο. έτσι ώστε να δομηθεί ένα βιώσιμο και αποτελεσματικό πλάνο το οποίο θα παρέχει εναλλακτικές στρατηγικές με βασικό γνώμονα οι αθλητές αυτής της ηλικιακής ομάδας να παραμένουν μεγαλύτερο διάστημα ενεργεί ποδοσφαιριστές. Αποτελεί βασική προϋπόθεση ένα τέτοιο πλάνο να λαμβάνει υπόψη του όλα τα ιδιαίτερα χαρακτηριστικά των Ε.Π.Σ. έτσι ώστε να είναι σε θέση να προβαίνει σε στοχευμένες δράσεις θέτοντας προς υλοποίηση συγκεκριμένα προγράμματα υποστήριξης και ενθάρρυνσης της ανδρικής ηλικιακής κατηγορίας U30 – U34 μέσω πιθανών εναλλακτικών Ερασιτεχνικών Ποδοσφαιρικών πρωταθλημάτων. Επίσης όπως αναφέρθηκε και για την ηλικιακή κατηγορία αρρένων U25 - U29 πρέπει να καταγραφεί ο αριθμός όσων ποδοσφαιριστών της συγκεκριμένης ηλικιακής ομάδας συμμετέχουν σε ποδοσφαιρικά πρωταθλήματα ιδιωτικών Αθλητικών κέντρων καθώς επίσης και πρωταθλημάτων εργασιακού αθλητισμού που διοργανώνουν οι Δημοτικοί Αθλητικοί Οργανισμοί, γιατί μόνο μέσω μιας τέτοιας εμπειρισταωμένης προσέγγισης η Ε.Π.Ο. θα είναι σε θέση να γνωρίζει τον ακριβή αριθμό του πληθυσμού που πραγματικά ασχολείται με το ποδόσφαιρο ενεργά ή έστω και περιστασιακά. Επειδή όπως παρουσιάζεται στα αποτελέσματα της μελέτης το ποσοστό καταγραφής ποδοσφαιριστών κατηγορίας U30 – U34 σε σχέση με την προηγούμενη ηλικιακή κατηγορία παρουσιάζει μια αξιοσημείωτη μείωση θα ήταν καλό να μελετηθεί η σύνταξη ενός πλάνου που σαν στόχο θα έχει την διεύρυνση του ποσοστού συμμετοχής. Ο στόχος αυτός μπορεί να υλοποιηθεί μόνο μέσω στοχευμένων ενεργειών για την ενίσχυση, υποστήριξη και συνεργασία όλων των εμπλεκόμενων, τόσο στον ιδιωτικό όσο και στον δημόσιο τομέα οι οποίοι μέσω οργανωμένων και προγραμματισμένων ετήσιων αθλητικών δράσεων αξιοποιούν την δύναμη του ποδοσφαίρου για να παρέχουν υπηρεσίες υγείας, αναψυχής και κοινωνικοποίησης στα μέλη των κοινωνιών τους.

Αρρένων U35-U39 Στατιστική Κατηγορία

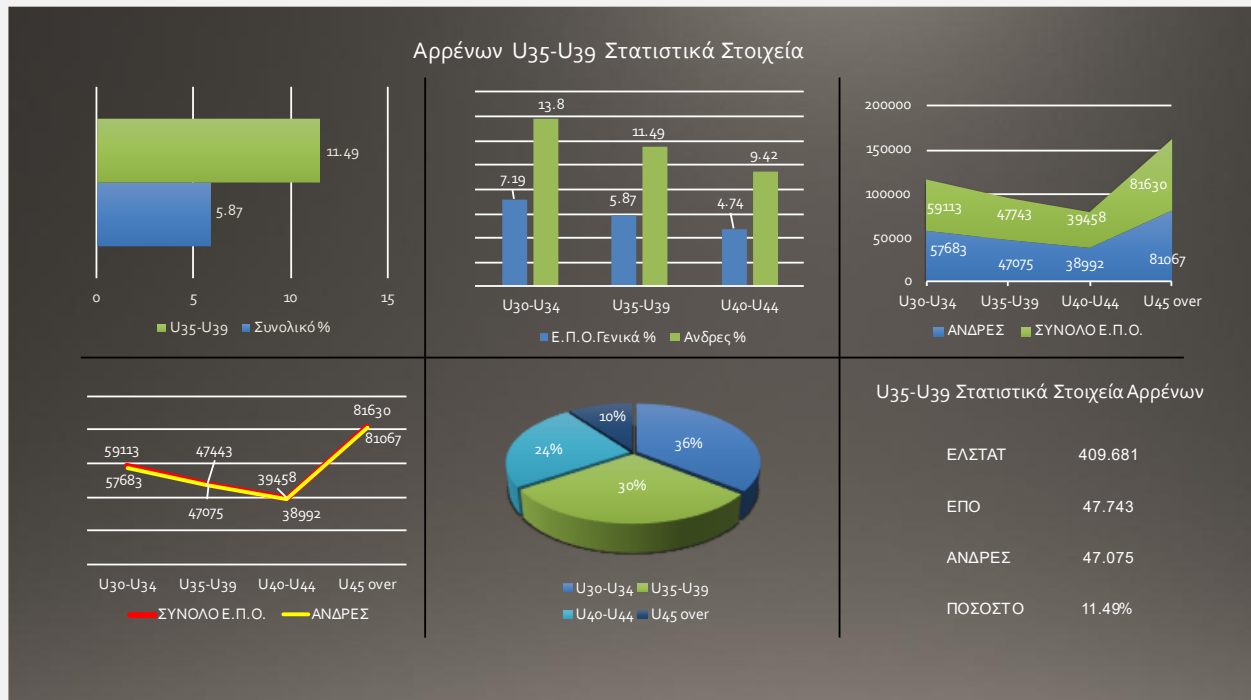


FIGURE 17: ΑΡΡΕΝΩΝ U35 -U39 ΔΗΜΟΓΡΑΦΙΚΑ ΣΤΟΙΧΕΙΑ Ε.Π.Ο

Για την Ηλικιακή Κατηγορία Αρρένων U35 – U39 βασιζόμενοι στα καταγεγραμμένα στοιχεία που προκύπτουν από την ΕΛΣΤΑΤ ο πληθυσμός της στην Ελλάδα είναι **409.681** ενώ επίσημα στα αρχεία της Ε.Π.Ο. είναι **καταγεγραμμένοι 47.075 ποδοσφαιριστές**. Αναλύοντας τα αποτελέσματα της μελέτης όπως προκύπτουν από το γράφημα 17 ένα ποσοστό της τάξης του **11.49%**, του ανδρικού πληθυσμού δηλαδή **σχεδόν ένδεκα (11) αρένες U35 – U39 ανά εκατό είναι εγγεγραμμένοι ως ποδοσφαιριστές**. Έχοντας ως δεδομένο τα στατιστικά στοιχεία παρουσιάζεται μια σημαντική μείωση των εγγεγραμμένων ποδοσφαιριστών σε σχέση με τις προηγούμενες ηλικιακές κατηγορίες.

Η καταγραφή και ανάλυση προτάσεων και προγραμμάτων για την μετατόπιση του ποσοστού των εγγεγραμμένων ποδοσφαιριστών της συγκεκριμένης ηλικιακής κατηγορίας σε άλλες εναλλακτικές ποδοσφαιρικές δράσεις είναι αναγκαίο να μελετηθεί και να προσεγγιστεί επακριβώς ώστε η Ε.Π.Ο. να μπορεί να ανταποκριθεί στις πραγματικές προσδοκίες τους. Μια τέτοιου τύπου προσέγγιση μπορεί να προσδώσει προστιθέμενη αξία, με δομημένα, οργανωμένα και τεκμηριωμένα προγράμματα ώστε η Ε.Π.Ο. να είναι σε θέση να δομήσει ένα ρεαλιστικό, διαχρονικά βιώσιμο και αποτελεσματικό πλάνο το οποίο θα είναι επικεντρωμένο στα ιδιαίτερα χαρακτηριστικά αυτής της ηλικιακής κατηγορίας.

Ο σχεδιασμός ενός στρατηγικά στοχευμένου προγραμματισμού ο οποίος θα είναι σε θέση να προβεί σε πολύ συγκεκριμένες δράσεις θέτοντας προς υλοποίηση προσαρμοσμένα στις ανάγκες της συγκεκριμένης ηλικιακής ομάδας προγράμματα υποστήριξης. Αλλά και ενθάρρυνσης μετατόπισης τους σε πρωταθλήματα ποδοσφαίρου λιγότερης αγωνιστικής έντασης σε σχέση με τα Ερασιτεχνικά Πρωταθλήματα μπορεί να αυξήσει το ποσοστό συμμετοχής των ανδρών σε ποδοσφαιρικές δράσεις. Επίσης όπως αναφέρθηκε και για τις

προηγούμενες ηλικιακές κατηγορίες πρέπει να καταγραφεί ο αριθμός όσων ποδοσφαιριστών της συγκεκριμένης ηλικιακής ομάδας συμμετέχουν σε **ποδοσφαιρικά πρωταθλήματα ιδιωτικών Αθλητικών κέντρων καθώς επίσης και πρωταθλημάτων εργασιακού αθλητισμού που διοργανώνουν οι Δημοτικοί Αθλητικοί Οργανισμοί**, γιατί μόνο μέσω μιας εμπειριστατωμένης προσέγγισης η Ε.Π.Ο. θα είναι σε θέση να γνωρίζει τον ακριβή αριθμό του πληθυσμού που πραγματικά ασχολείται με το ποδόσφαιρο έστω και περιστασιακά. **Η σύνταξη ενός πλάνου που σαν στόχο θα έχει την διεύρυνση του ποσοστού συμμετοχής μέσω στοχευμένων προγραμμάτων για την ενίσχυση, υποστήριξη και συνεργασία όλων των εμπλεκόμενων**, τόσο στον ιδιωτικό όσο και στον δημόσιο τομέα που αξιοποιούν την δύναμη του ποδοσφαίρου για να παρέχουν υπηρεσίες υγείας, αναψυχής και κοινωνικοποίησης στα μέλη των κοινωνιών τους κρίνεται απαραίτητη.

Αρρένων U40-U44 Στατιστική Κατηγορία

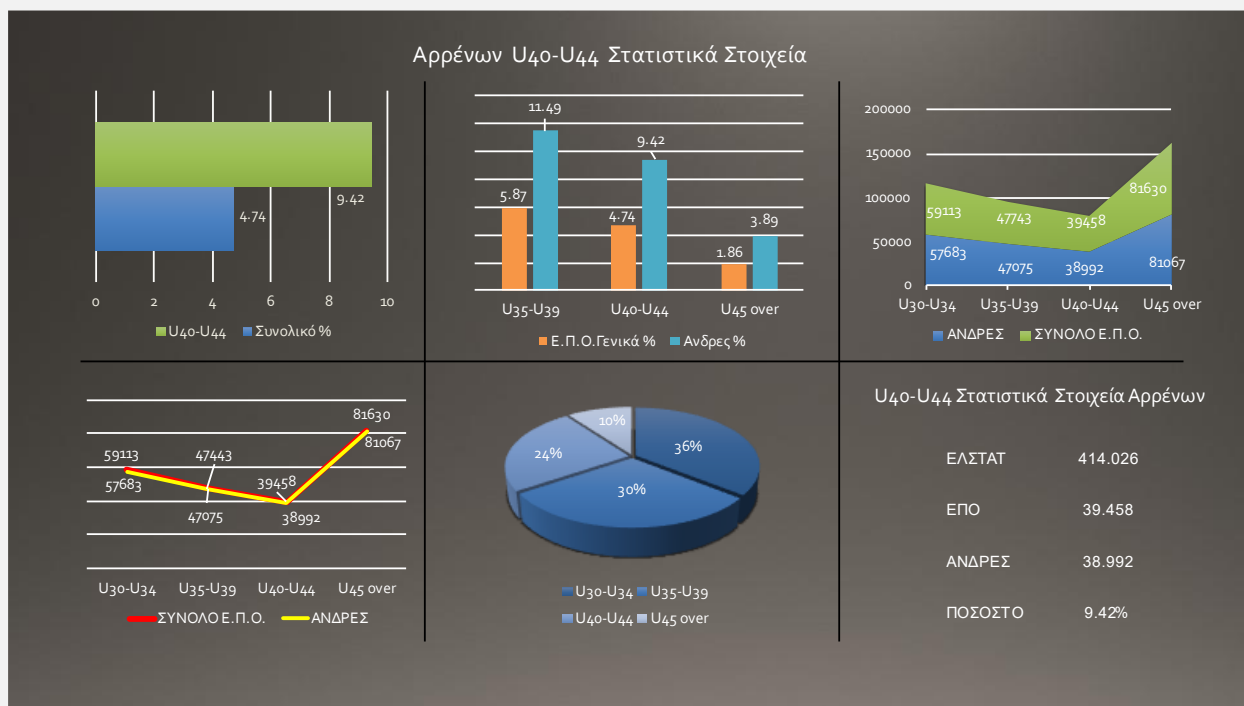


FIGURE 18: ΑΡΡΕΝΩΝ U40 -U44 ΔΗΜΟΓΡΑΦΙΚΑ ΣΤΟΙΧΕΙΑ Ε.Π.Ο

Για την Ηλικιακή Κατηγορία Αρρένων U40 – U44 με βάση τα καταγεγραμμένα στοιχεία που προκύπτουν από την ΕΛΣΤΑΤ ο πληθυσμός της στην Ελλάδα είναι **414.026** ενώ επίσημα στα αρχεία της Ε.Π.Ο. είναι **καταγεγραμμένοι 38.992 ποδοσφαιριστές**. Αναλύοντας τα αποτελέσματα της μελέτης από το γράφημα 18 προκύπτει ότι **ένα ποσοστό της τάξης του 9.42%, του ανδρικού πληθυσμού δηλαδή σχεδόν εννιά (9) άνδρες U40-U44 ανά εκατό είναι εγγεγραμμένοι ως ποδοσφαιριστές**.

Η παγιοποίηση της μείωσης του ποσοστού η οποία αποτυπώνεται ξεκάθαρα στο γράφημα 18 από την ανάλυση των στατιστικών στοιχείων απαιτεί μια ιδιαίτερη προσέγγιση η οποία θα πρέπει να συμβάλει στην δημιουργία ενός νέου ποδοσφαιρικού περιβάλλοντος. **Η αναζήτηση τρόπων ώστε**

να προταθούν προγράμματα για την αύξηση του συγκεκριμένου ποσοστού με τη συμμετοχή των Ε.Π.Σ., Ιδιωτικών Αθλητικών κέντρων και Δήμων πρέπει να διερευνηθεί με προσοχή για την ηλικιακή αυτή κατηγορία. Υπό το πρίσμα αυτών των στοιχείων η Ε.Π.Ο. καλείται να ηγηθεί στην χάραξη ενός νέου ποδοσφαιρικού χάρτη ο οποίος θα επεκτείνεται με νέες διοργανώσεις σε ηλικιακές κατηγορίες που αρχίζουν λόγο ηλικίας να απομακρύνονται από τον ερασιτεχνικό αγωνιστικό αθλητισμό και να μετατοπίζονται στον αθλητισμό ψυχαγωγίας και αναψυχής.

Το πολύ μικρό ποσοστό εγγεγραμμένων ποδοσφαιριστών σε αυτή την ηλικιακή κατηγορία αφήνει το περιθώριο μέσω δομημένων και οργανωμένων δράσεων να δημιουργηθεί ένα νέο ποδοσφαιρικά αγωνιστικό περιβάλλον λιγότερο ανταγωνιστικό που σαν κύριο σκοπό θα έχει να διατηρηθούν στο χώρο του ποδοσφαίρου ένας σημαντικός αριθμός ατόμων οι οποίοι θα επιθυμούσαν να έβρισκαν μια ουσιαστική και ποιοτική αγωνιστική διέξοδο. Η παροχή ποιοτικών κινήτρων για αύξηση του ποσοστού της συμμετοχής τους πέρα από τα καθαρά ποδοσφαιρικά κριτήρια όπως προβάλλοντας θέματα υγείας, αθλητισμού, πολιτισμού, και κοινωνικού περιεχομένου ζητήματα θα μπορούσαν να ενισχύσουν την αύξηση του ποσοστού συμμετοχής τους. Η προσπάθεια αναχαίτησης της μείωσης του ποσοστού στην ηλικιακή κατηγορία U40 – U44 θα πρέπει να γίνει δομημένα λαμβάνοντας υπόψη τα ιδιαίτερα χαρακτηριστικά αλλά και τις ανάγκες τους, ενώ θα ενθαρρύνονται παράλληλα τα σωματεία να αναπτύξουν τμήματα τα οποία θα μπορούν να τους υποδεχθούν και να συμμετέχουν σε αντίστοιχα πρωταθλήματα.

Αρρένων U45 over Στατιστική Κατηγορία

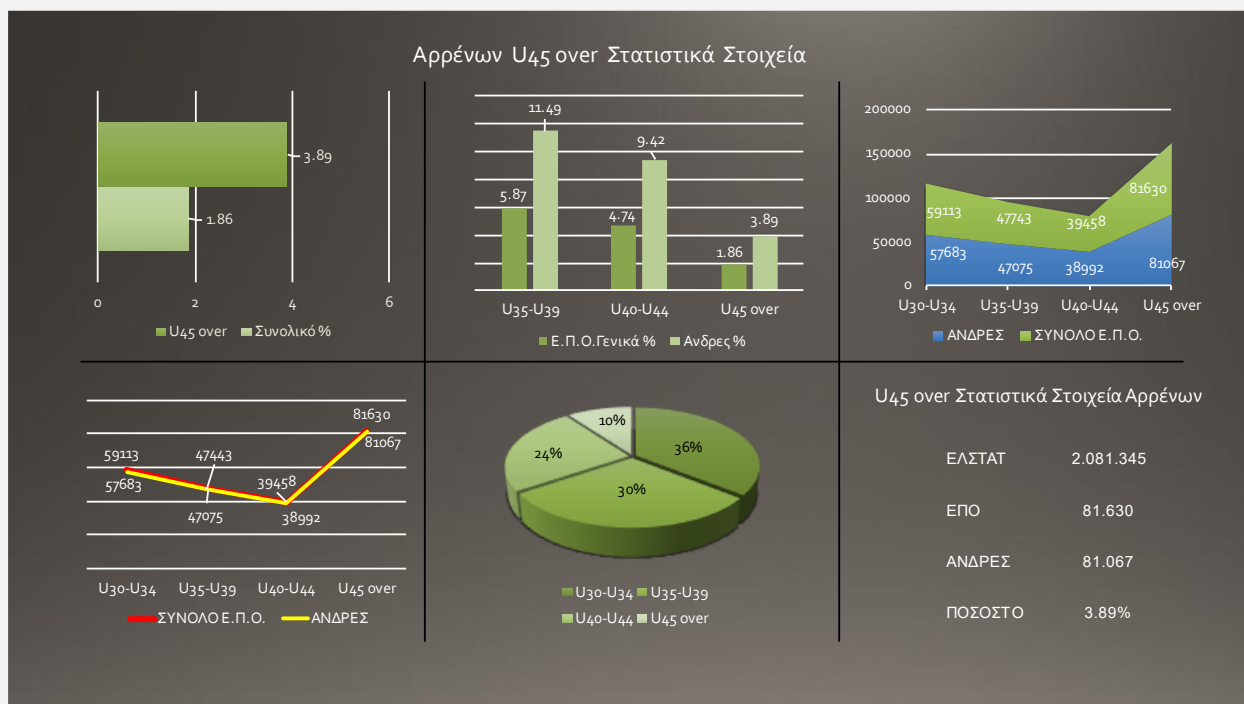


FIGURE 19: ΑΡΡΕΝΩΝ U45 OVER ΔΗΜΟΓΡΑΦΙΚΑ ΣΤΟΙΧΕΙΑ Ε.Π.Ο

Για την Ηλικιακή Κατηγορία Αρρένων U45 over λαμβάνοντας υπόψη μας τα καταγεγραμμένα στοιχεία που προκύπτουν από την ΕΛΣΤΑΤ **ο πληθυσμός της στην Ελλάδα είναι 2.081.345** ενώ επίσημα στα αρχεία της Ε.Π.Ο. είναι **καταγεγραμμένοι 81.067 ποδοσφαιριστές**. Αναλύοντας τα αποτελέσματα της μελέτης όπως προκύπτει από το γράφημα **19 ένα ποσοστό της τάξης του 3.89%, του γενικού πληθυσμού δηλαδή σχεδόν τέσσερα (4) άτομα U45 over ανά εκατό είναι εγγεγραμμένοι ως ποδοσφαιριστές.**

Σε αυτή την κατηγορία έχουν ενταχθεί άτομα μέχρι ογδόντα (80) ετών, καθώς επίσης δεν έγινε τμηματοποίηση της κατηγορίας κυρίως για λόγους οικονομίας της μελέτης αλλά και επειδή δεν υπάρχουν στα αρχεία τις Ε.Π.Ο. και των Ε.Π.Σ. καταγραφές σε ποδοσφαιριστές που θα μπορούσαν να αγωνίζονται στα πρωταθλήματα των Ε.Π.Σ. Η ηλικιακή αυτή ομάδα έχει πολλές ιδιαιτερότητες και αποτελεί σχεδόν το 50% του Ελληνικού πληθυσμού κάτι το οποίο θα πρέπει να προσεχθεί ιδιαίτερα. **Το μέγεθος του πληθυσμού της συγκεκριμένης πληθυσμιακής κατηγορίας η οποία επιδέχεται ακόμα μεγαλύτερη τμηματοποίηση δημιουργεί ένα τεράστιο πεδίο ανάπτυξης προγραμμάτων παρακίνησης για ενασχόληση με το ποδόσφαιρο.** Επίσης εξαιτίας της μεγάλης διαφορετικότητας και των εξαιρετικά ιδιαίτερων χαρακτηριστικών που διακρίνει αυτή την κατηγορία είναι σημαντικό να υλοποιηθούν προγράμματα τα οποία να είναι συμβατά με τις αθλητικές δεξιότητες τους. Ενδεικτικά αναφέρω το πρόγραμμα “Walking Football” Ποδόσφαιρο χωρίς Τρέξιμο. Μια τάση που συνεχώς επεκτείνεται στην Ευρώπη και η οποία στοχεύει να δώσει την ευκαιρία σε όσο γίνεται σε περισσότερο πληθυσμό της μέσης αλλά κυρίως της τρίτης ηλικίας ή αλλιώς “Golden Age” της χρυσής ηλικίας την δυνατότητα να ξεφύγουν από την καθιστική ζωή της καθημερινότητας και να αυξήσουν τα επίπεδα δραστηριότητας τους. Η αξιοποίηση τέτοιων προγραμμάτων πέρα από τα οφέλη τα οποία αδιαμφισβήτητα μπορεί να προσφέρει σε ένα πολύ μεγάλο μέρος του πληθυσμού σε θέματα υγείας και κοινωνικής ενσωμάτωσης θα δώσει την δυνατότητα στην Ε.Π.Ο. να διευρύνει σημαντικά το ποσοστό ενασχόλησης με το ποδόσφαιρο θέτοντας μαζί με τις Περιφέρειες τους Δήμους και τα Ποδοσφαιρικά Σωματεία συγκεκριμένους στόχους και πλάνα για την υλοποίησή τους.

Στατιστικά Στοιχεία Ανάλυσης Γυναικείου Πληθυσμού

Στατιστικά Στοιχεία Ανάλυσης Γυναικείου Πληθυσμού

Η ανάλυση των στατιστικών στοιχείων για την συμμετοχή Γυναικών στα Ερασιτεχνικά Πρωταθλήματα των Ε.Π.Σ. με βάση τα στοιχεία καταγραφής της Ε.Π.Ο. παρουσιάζει αποτελέσματα τα οποία στατιστικά δεν επιτρέπουν ιδιαίτερη ανάλυση και επεξήγηση όπως αποτυπώνονται στο γράφημα 20. Με βάση τον ελέγξιμο πληθυσμό όπως έχει αναλυθεί και προηγουμένως από τις ηλικιακές κατηγορίες U10 μέχρι U80 τα ποσοστά όπως απεικονίζονται στο γράφημα 20 κυμαίνονται από **0.2% μέχρι 0.72%, ποσοστά τα οποία αντιστοιχούν σε 8.679 εγγεγραμμένων αθλητριών και αντιπροσωπεύουν το 0.18% του συνολικού πληθυσμού που εντάχθηκε στην μελέτη.**

Χωρίς να επιχειρείται καμία προσπάθεια υποτίμησης των ποσοστών **αλλά απεναντίας να αναγνωρίζεται η επιτυχία της προσπάθειας ώστε το ποσοστό συμμετοχής να μην είναι 0% αλλά 8.676 γυναίκες να παίζουν ποδόσφαιρο πρέπει να θεωρηθεί ότι το ποσοστό αυτό αποτελεί τη μαγιά του γυναικείου ποδοσφαίρου μέσα από την οποία θα τεθούν πιο υψηλοί στόχοι.** Είναι προφανές με βάση τα στοιχεία αυτά ότι οι στόχοι που πρέπει να τεθούν είναι πολλοί και η πολιτική προώθησης του Γυναικείου Ποδοσφαίρου επιβάλλεται να είναι πολύπλευρη και συνεχής μέσω ενός μέσο-μακροπρόθεσμου πλάνου το οποίο θα είναι προσανατολισμένο στην επίτευξη διεύρυνσης αυτού του ποσοστού. **Με βάση τα αποτελέσματα της μελέτης χρήζει εξαιρετικής σπουδαιότητας να δοθεί ιδιαίτερο βάρος στις μικρές ηλικιακές κατηγορίες ώστε με συγκεκριμένες δράσεις να υποστηριχθεί η αλλαγή της νοοτροπίας όσο αφορά την ενασχόληση των μικρών κοριτσιών με Ποδοσφαιρο.**

Ο Στρατηγικός Σχεδιασμός για την ανάπτυξη του Γυναικείου ποδοσφαίρου πρέπει να ξεφεύγει από τις καθιερωμένες αναπτυξιακές δράσεις για το ποδόσφαιρο. Ενώ κρίνεται αναγκαίο ότι πρέπει να δοθεί ιδιαίτερη προσοχή στις ηλικιακές ομάδες U5 μέχρι U9 ώστε να δημιουργηθεί μια στέρεα βάση η οποία θα αποτελέσει την μελλοντική γενιά για το Γυναικείο Ποδοσφαιρο. Αυτού του τύπου η προσέγγιση απαιτεί ένα πλάνο με διακριτά προγράμματα και με πολύ συγκεκριμένους στόχους στο οποίο για την υλοποίηση του θα πρέπει να εμπλακούν οι Ε.Π.Σ., το Υπουργείο Παιδείας, οι Δήμοι και οι Περιφέρειες καθώς επίσης και οι Σύλλογοι Γυναικών. Ως παράδειγμα μπορεί να αναφερθεί αυτό της Γαλλία όπου ενθαρρύνονται οι Μητέρες των Ακαδημιών Ποδοσφαίρου να συμμετέχουν σε ποδοσφαιρικές προπονήσεις με τα παιδιά τους ή ακόμα και μόνες τους σχηματίζοντας ομάδες.

Η αλλαγή της νοοτροπίας της Ελληνικής κοινωνίας για το Γυναικείο Ποδοσφαιρο θα πρέπει να περάσει μέσα από διαφορετικά στάδια ωρίμανσης τα οποία επιβάλλεται από πλευράς Ε.Π.Ο. να είναι προσδιορισμένα τόσο με ποσοτικά όσο και με ποιοτικά χαρακτηριστικά ώστε να υπάρχει σωστή και ακριβής αξιολόγηση του στόχου που έχει τεθεί. Στο γράφημα 20 το οποίο παρουσιάζεται παρακάτω μπορείτε να δείτε ότι τα ποσοστά καταγραφής του γυναικείου ποδοσφαίρου ανά ηλικιακή κατηγορία υποχρεώνει όλους τους εμπλεκόμενους να προσεγγίσουν τον χώρο αυτό του ποδοσφαίρου λαμβάνοντας υπόψη τα εξαιρετικά ιδιαίτερα χαρακτηριστικά που έχει η χώρα μας όσο αφορά την αντίληψη που υπάρχει για τον Γυναικείο Αθλητισμό.

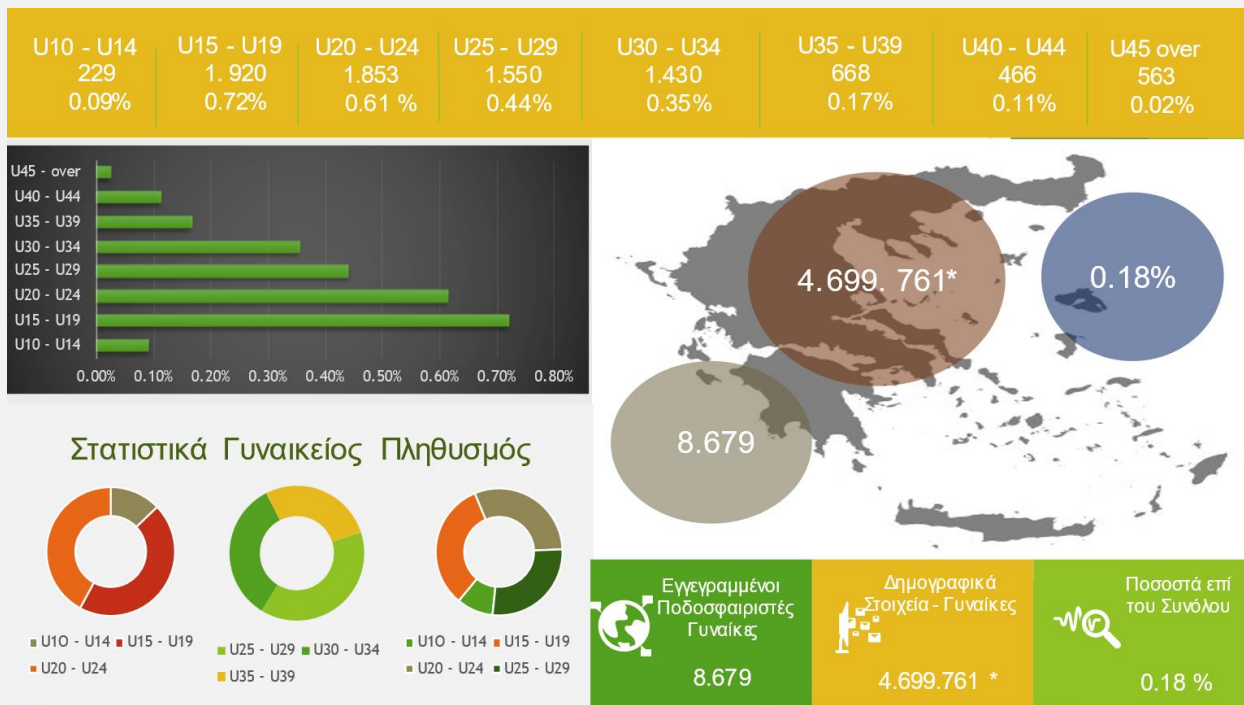


FIGURE 20: ΣΤΑΤΙΣΤΙΚΑ ΣΤΟΙΧΕΙΑ ΓΥΝΑΙΚΕΙΟΥ ΠΛΗΘΥΣΜΟΥ

Το Γυναικείο Ποδόσφαιρο αποτελεί ένα τεράστιο κεφάλαιο για το άθλημα μας με δεδομένο πως πάνω από τον μισό πληθυσμό της Ελλάδας αποτελείται από Γυναίκες. Η ανάπτυξη του Γυναικείου Ποδοσφαίρου ανά Ε.Π.Σ. ο οποίος συνοδεύεται από τα προγράμματα ανάπτυξης της Ε.Π.Ο. είναι αναγκαίο να βασίζεται σε μετρήσιμους στόχους ανάπτυξης ώστε να είναι δυνατή η συνεχής αξιολόγηση των προγραμμάτων που έχουν τεθεί προς υλοποίηση.

Συνοπτική Αναφορά

Συνοπτική Αναφορά

Η αναλυτική χαρτογράφηση του Ερασιτεχνικού Ποδοσφαίρου στην Ελλάδα μπορεί να συμβάλει στην ποιοτική αναβάθμιση και ανάπτυξη του ενώ μέσα από οργανωμένες και επιστημονικά τεκμηριωμένες εισηγήσεις μπορούν να δημιουργηθούν σταδιακά όλες εκείνες οι προϋποθέσεις για την διεύρυνση της βάσης του ποσοστού όλων όσων ασχολούνται με το ποδόσφαιρο. Λαμβάνοντας υπόψη μας την ανάλυση των καταγεγραμμένων στοιχείων τα οποία παρουσιάζονται στην παρούσα μελέτη αν και δεν είναι επικαιροποιημένα και με δεδομένο ότι η ηλικιακή κατηγορία των U5-U9 δεν είναι καθόλου καταγεγραμμένη ενώ η ηλικιακή κατηγορία U10-14 αποτυπώνεται μερικώς ενώ τα στοιχεία της Ελληνικής Στατιστικής Αρχής αναφέρονται στην απογραφή του 2011. Παρουσιάζεται μια πραγματικότητα η οποία θα πρέπει να ληφθεί υπόψη από την Ε.Π.Ο. ώστε να παρθούν συγκεκριμένες αποφάσεις για την αναβάθμιση του Ερασιτεχνικού Ποδοσφαίρου. **Από την ανάλυση των δεδομένων της μελέτης προκύπτει ότι γενικά τα ποσοστά ενασχόλησης με το ποδόσφαιρο στην Ελλάδα είναι εξαιρετικά χαμηλά με ποσοστό 4.48% του γενικού πληθυσμού, 0.18% του Γυναικείου πληθυσμού και 8.89% του Ανδρικού πληθυσμού αντίστοιχα.**

Είναι προφανές ότι απαιτούνται εντατικές προσπάθειες για να επιταχυνθεί στοχευμένα, δομημένα και οργανωμένα η αύξηση των ποσοστών συμμετοχής στο ποδόσφαιρο και παράλληλα να επιτευχθεί μια ποιοτική διοικητική και οργανωτική αναβάθμιση του Ερασιτεχνικού Ποδοσφαίρου. **Έχοντας αποκτήσει γνώση μέσω της παρούσας μελέτης για την ποσοστιαία ηλικιακή κατανομή συμμετοχής στο ποδόσφαιρο είναι σημαντικό να σταθούμε στις θετικές πτυχές της οι οποίες αποτυπώνονται, και πάνω σε αυτές να οικοδομήσει η Ε.Π.Ο. μια νέα Στρατηγική ανάπτυξης ή να βελτιώσει εκεί που κρίνεται ότι υπάρχουν περιθώρια βελτίωσης. Μια τέτοιου τύπου στρατηγική ανάπτυξη θα πρέπει αρχικά να βασίζεται στην ενίσχυση και ενδυνάμωση των ήδη υπαρχόντων προγραμμάτων ανάπτυξης τα οποία βρίσκονται σε στάδιο υλοποίησης και την ενίσχυση τους μέσω μιας πιο στοχευμένης προσέγγισης ανά ηλικιακές κατηγορίες θέτοντας ποσοτικούς και ποιοτικούς στόχους αξιολόγησης ανά Ε.Π.Σ. και ανά Περιφέρεια. Ενώ σε δεύτερη φάση μετά από καταγραφή και ανάλυση των ιδιαίτερων χαρακτηριστικών των Ε.Π.Σ. και των Περιφερειών τους θα πρέπει να αναπροσαρμοσθούν τα ήδη υπάρχοντα προγράμματα ενώ παράλληλα να τεθούν σε εφαρμογή προγράμματα προσαρμοσμένα στις ιδιαίτερες ανάγκες ανά ηλικιακή κατηγορία της κάθε Ένωσης ώστε με συγκεκριμένα κριτήρια αξιολόγησης και δείκτες απόδοσης (Key Performance Indicators) να είναι σε θέση τόσο η Ε.Π.Ο. όσο και η κάθε Ε.Π.Σ. να αξιολογεί την αποτελεσματικότητα των προγραμμάτων τα οποία έχουν τεθεί προς υλοποίηση.**

Είναι γεγονός αδιαμφισβήτητο ότι κάθε πρόταση καθώς και η προσπάθεια εφαρμογή της καταλήγει προς υλοποίηση στον Ερασιτέχνη Παράγοντα. Αυτός καλείται να φέρει σε πέρας το δύσκολο έργο της υλοποίησης των στόχων που τίθενται, για τον λόγο αυτό είναι ζωτικής σημασίας πριν την οποιαδήποτε αναφορά για προτάσεις προς ανάπτυξη του Ερασιτεχνικού Ποδοσφαίρου να παρέχονται όλες οι απαιτούμενες πηγές υποστήριξης για την ορθή υλοποίηση των στόχων που έχουν τεθεί. Καθώς επίσης κρίνεται αναγκαίο να λαμβάνονται υπόψη και τα ιδιαίτερα χαρακτηριστικά τα οποία έχει η κάθε Ε.Π.Σ.

Με δεδομένη την ανάγκη στήριξης των Παραγόντων του Ερασιτεχνικού Ποδοσφαίρου και των Ενώσεων Ποδοσφαιρικών Σωματείων στη 2^η Φάση της μελέτης του Ι.Ε.Π. γίνεται ανάλυση και καταγραφή των ιδιαίτερων χαρακτηριστικών της κάθε Ε.Π.Σ. και της κάθε Περιφέρειας στην οποία ανήκουν ώστε ενιαία, στοχευμένα, δομημένα και συντονισμένα να μπορούν να σχεδιαστούν νέα προγράμματα και να αναβαθμισθούν τα ήδη υπάρχοντα. Η οργάνωση προγραμμάτων ανάπτυξης του Ερασιτεχνικού Ποδοσφαίρου τα οποία έχουν ως βασικό άξονα τις ιδιαίτερες ανάγκες και τα ιδιαίτερα χαρακτηριστικά των Ενώσεων μπορεί να συμβάλει σε μια πιο διαχρονικά ρεαλιστική προσέγγιση, πιο βιώσιμη και πιο αποτελεσματική.

Γήπεδα – Ακαδημίες – Ποδοσφαιρικά Παιχνίδια

Ερασιτεχνικό Ποδόσφαιρο Γήπεδα – Ακαδημίες – Ποδοσφαιρικά Παιχνίδια

Η λεπτομερής καταγραφή όλων των πτυχών του Ερασιτεχνικού Ποδοσφαίρου είναι μια χρήσιμη και αναγκαία διαδικασία η οποία μπορεί να παρέχει ιδιαίτερα χρήσιμες πληροφορίες για τον σχεδιασμό προγραμμάτων, υποστήριξης Ερασιτεχνών παραγόντων καθώς επίσης και στην προσέλκυση χορηγών. Ο συνδυασμός όλων των στατιστικών στοιχείων που έχουν καταγραφεί δημιουργεί ένα μείγμα επεξεργασμένων πληροφοριών οι οποίες παρουσιάζουν μια εξαιρετική δυναμική και σημασία η οποία αν αξιοποιηθεί κατάλληλα μπορεί να προσδώσει μια ιδιαίτερα σημαντική προστιθέμενη αξία στο γενικότερο χώρο του ποδοσφαίρου. Η σωστή αξιοποίηση όλων αυτών των στοιχείων σε γενικό επίπεδο όσο και ανά Ε.Π.Σ. και Περιφέρεια στην οποία ανήκουν ενδέχεται να αναβαθμίσει τον τρόπο σχεδιασμού και λήψεις αποφάσεων όλων των εμπλεκόμενων με το Ερασιτεχνικό ποδόσφαιρο. Η σωστή προσέγγιση και αξιολόγηση κάθε στοιχείου από την παρούσα μελέτη μετά από την αгаστή και στενή συνεργασία όλων των υπεύθυνων τμημάτων της Ε.Π.Ο. μπορεί να βοηθήσει στην αναβάθμιση του ρόλου των παραγόντων του Ερασιτεχνικού Ποδοσφαίρου προσδίδοντας τους περισσότερο κύρος και δυναμική στο δύσκολο έργο στο οποίο καλούνται καθημερινά να επιτελέσουν.

Ενώ θέτοντας στο επίκεντρο τον ερασιτέχνη ποδοσφαιριστή και ερασιτέχνη παράγοντα, και τις ανάγκες τους θα μπορούν να υποστηριχθούν δράσεις οι οποίες θα αναβαθμίζουν το γενικότερο περιβάλλον μέσα στο οποίο κινείται διασφαλίζοντας τους περισσότερη ποιότητα και ασφάλεια λαμβάνοντας υπόψη τα ιδιαίτερα χαρακτηριστικά της ηλικιακής κατηγορίας των ποδοσφαιριστών αλλά και τις ουσιαστικές ανάγκες του Ερασιτέχνη Παράγοντα.

Στα πλαίσια αυτής της προσπάθειας για καλύτερο και ποιοτικότερο σχεδιασμό ο οποίος ενδέχεται να υποστηρίξει την αναβάθμιση του Ερασιτεχνικού Ποδοσφαίρου αν αξιοποιηθεί κατάλληλα, το Ι.Ε.Π. – Ε.Π.Ο. σε συνεργασία με τις Ε.Π.Σ. προχώρησε σε μια πρώτη καταγραφή των Ενεργών Γηπέδων ανά την Ελληνική Επικράτεια ανάλογα με την επιφάνεια τους, φυσικό ή συνθετικό χλοοτάπητα και χωμάτινο γήπεδο. Επίσης έγινε αριθμητική καταγραφή των Ακαδημιών Ποδοσφαίρου καθώς επίσης και των ποδοσφαιρικών παιχνιδιών τόσο του Ερασιτεχνικού Ποδοσφαίρου όσο και των Ακαδημιών Ποδοσφαίρου.

Η ανάλυση της καταγραφής αυτών των στοιχείων παρουσίασε εξαιρετικής σημασίας πληροφορίες οι οποίες από την μια πλευρά θα πρέπει να αξιοποιηθούν τα συλλεχθέντα δεδομένα και από την άλλη παρουσιάζεται η ανάγκη να αναπτυχθεί ένα αυτοματοποιημένο σύστημα καταγραφής ώστε η Ε.Π.Ο. άλλα και όλοι οι εμπλεκόμενοι με τον χώρο του Ερασιτεχνικού Ποδοσφαίρου να είναι σε θέση άμεσα και έγκυρα να λάβουν αξιόπιστες πληροφορίες για το εύρος και την δυναμική του αθλήματος μας.

Στο γράφημα 21 παρουσιάζεται αναλυτικά ο αριθμός των Ενεργών Γηπέδων ανά την Ελλάδα ο αριθμός των Ακαδημιών Ποδοσφαίρου καθώς επίσης τα ποδοσφαιρικά παιχνίδια και τα παιχνίδια των Ακαδημιών Ποδοσφαίρου.



FIGURE 21: ΑΚΑΔΗΜΙΕΣ, ΓΗΠΕΔΑ, ΠΟΔΟΣΦΑΙΡΙΚΑ ΠΑΙΧΝΙΔΙΑ

Ακαδημίες Ποδοσφαίρου

Η καρδιά του Ελληνικού Ποδοσφαίρου κτυπάει στις 1.178 ακαδημίες οι οποίες υπάρχουν στον Ελλαδικό χώρο όπως παρουσιάζεται από την καταγραφή που έκανε το Ι.Ε.Π – Ε.Π.Ο. Η αρχική αυτή αριθμητική καταγραφή τονίζει και αποδεικνύει ότι το ποδόσφαιρο βασίζεται στη βάση του και οι ρίζες του είναι εκεί όπου παίζεται από αγόρια και κορίτσια. Η Ε.Π.Ο οφείλει να παρέχει συνεχή παροχή ποιοτικών δράσεων, οργανωτικών και εκπαιδευτικών ενεργειών μέσω των Ε.Π.Σ. ώστε με συνέπεια, οργανωμένα και δομημένα να στηρίζονται, να ενισχύονται αλλά και να αναβαθμίζονται οι δράσεις των Ακαδημιών.

Η υποστήριξη της περαιτέρω ανάπτυξης των Ακαδημιών Ποδοσφαίρου θα πρέπει να βασίζεται σε ένα μακροχρόνιο πλάνο όπου μέσω στοχευμένων προγραμμάτων-προτάσεων ποιοτικής αναβάθμισης τους αλλά και με προγράμματα τα οποία θα είναι προσαρμοσμένα μετά από ανάλυση και αξιολόγηση για συγκεκριμένες ηλικιακές κατηγορίες θα μπορέσουν να διαδραματίσουνε ακόμα ένα πιο σημαντικό ρόλο στην ανάπτυξη του Ερασιτεχνικού Ποδοσφαίρου. Σημαντικό στοιχείο σε ενός τέτοιου τύπου σχεδιασμό είναι να ληφθούν υπόψη τα ιδιαίτερα χαρακτηριστικά της κάθε Ε.Π.Σ. ώστε το κάθε πρόγραμμα να είναι εστιασμένο στις πραγματικές δυνατότητες αλλά και ανάγκες που παρουσιάζει η συγκεκριμένη γεωγραφική περιοχή.

Επειδή η δύναμη του ποδοσφαίρου μας βρίσκεται στην βάση του πρέπει να δοθεί ιδιαίτερο βάρος στην διάδοση, ανάπτυξη και καθιέρωση ποιοτικών προγραμμάτων σε Τοπικό, Περιφερειακό και Εθνικό επίπεδο καθώς επίσης και η αξιολόγηση τους ώστε ο Στρατηγικός Σχεδιασμός της ομοσπονδίας να είναι σε θέση αποτελεσματικά να αναπροσαρμόζεται ανά περίπτωση. Είναι λοιπόν εξαιρετικής σημασίας να επικεντρωθούν τα προγράμματα ανάπτυξης του ποδοσφαίρου μέσω των Ποδοσφαιρικών Ακαδημιών στις τοπικές κοινωνίες υποστηρίζοντας τις ώστε να δημιουργηθεί ένα περιβάλλον πιο ασφαλές και πιο ποιοτικό το οποίο θα αποτελεί πόλο έλξης των μικρών αγοριών και κοριτσιών.

Ένα βήμα προς αυτή την κατεύθυνση της ποιοτικής αναβάθμισης πέρα από την επίσημη καταγραφή των Ακαδημιών Ποδοσφαίρου όλων των Ε.Π.Σ. ανά την Ελλάδα θα μπορούσε να αποτελέσει η παροχή μέσω διακριτών κριτηρίων αξιολόγησης ενός πιστοποιητικού παροχής ποιότητας. Μια τέτοιου τύπου προσπάθεια η οποία θα εντάσσεται μέσα σε ένα αυτοματοποιημένο σύστημα βαθμονομημένης κατάταξης ποιότητας π.χ. Α,Β, C, D ή με αστέρια ποιότητας 5*,4*,3* κ.τ.λ. θα ήταν σε θέση να οδηγήσει σε μια ουσιαστική αναβάθμιση των παρεχόμενων υπηρεσιών.

Από συζητήσεις που έχουν γίνει με το IT τμήμα της Ε.Π.Ο. κρίνεται ότι ένα τέτοιο σχέδιο είναι εφικτό ενώ η απόδοση σήματος αξιολόγησης από την Ε.Π.Ο. θα έχει την μορφή καθαρά της αναγνώρισης παροχής ποιοτικών χαρακτηριστικών και σε καμία περίπτωση δεν θα έχει ελεγκτικό χαρακτήρα. Βασική προϋπόθεση θα είναι να εισαχθεί η κάθε Ακαδημία Ποδοσφαίρου μέσω του συστήματος καταγραφής της κάθε Ε.Π.Σ στην αναβαθμισμένη ηλεκτρονική πλατφόρμα της Ε.Π.Ο. ενώ πριν να έχει γίνει λεπτομερής επεξεργασία για το πλαίσιο εφαρμογής του προγράμματος πριν προχωρήσει η φάση υλοποίησης.

Η προσπάθεια υποστήριξης και ποιοτικής αναβάθμισης των ακαδημιών ποδοσφαίρου σε όλη την Ελληνική επικράτεια αλλά πολύ περισσότερο ο σχεδιασμός για την παρότρυνση δημιουργίας Νέων Ακαδημιών ποδοσφαίρου θα πρέπει να αποτελέσει μέρος ενός βραχύ-μεσοπρόθεσμου πλάνου το οποίο θα έχει θέσει συγκεκριμένους στόχους ανά Ε.Π.Σ. αλλά και της γεωγραφικής της ενότητας, μια που υπάρχουν τεράστιες διαφορές οργάνωσης και λειτουργίας σε Ακαδημίες της επαρχίας οι οποίες θα πρέπει να καταγραφούν και να υποστηριχθούν αναλόγως.

Η οργάνωση πολλών και διαφορετικών τύπων πρωταθλημάτων για όλες τις ηλικιακές κατηγορίες των ακαδημιών ποδοσφαίρου τα οποία θα καλύπτουν την ανάγκη των παιδιών να παίζουν και να αθληθούν ανεξαρτήτως αθλητικής απόδοσης θα μπορούσε να διευρύνει κατά πολύ το ποσοστό συμμετοχής αγοριών και κοριτσιών στο ποδόσφαιρο. Ενώ το πρόγραμμα «Πάσα στα θρανία» το οποίο εκπονείται σε συνεργασία με το Υπουργείο Παιδείας να ενισχυθεί και να διερευνηθεί η επέκτασή του αν αυτό είναι εφικτό με την συν-διοργάνωση των σχολικών ποδοσφαιρικών πρωταθλημάτων έτσι ώστε να διευρυνθεί ο πληθυσμός στον οποίο απευθύνεται αυτή την στιγμή ο σχεδιασμός της Ε.Π.Ο. Επίσης η παράλληλη αξιοποίηση των προγραμμάτων ανάπτυξης της Ε.Π.Ο. που ήδη υπάρχουν μέσα από μια πιο στοχευμένη προσέγγιση ανά ηλικιακή κατηγορία και γεωγραφική περιφέρεια όπου θα τίθενται ποσοτικά και ποιοτικά μετρήσιμοι στόχοι ίσως θα μπορούσε να ενισχύσει περαιτέρω το σημαντικό έργο της ανάπτυξης του ποδοσφαίρου στην Ελλάδα.

Ενεργά Γήπεδα Ποδοσφαίρου



FIGURE 22: ΓΗΠΕΔΑ ΠΟΔΟΣΦΑΙΡΟΥ

Ο αριθμός των Ενεργών Γηπέδων στην Ελλάδα ανέρχεται στα 1.704, από τα οποία τα 1.035 έχουν Φυσικό Χλοοτάπητα τα 607 Συνθετικό Χλοοτάπητα και μόλις 67 γήπεδα έχουν χωμάτινη επιφάνεια. Ενώ η συνολική επιφάνεια που καλύπτουν τα γήπεδα της Ελλάδας είναι γύρω στα 12.167 στρέμματα (12.2 τετραγωνικά χιλιόμετρα).

Η έκταση η οποία καλύπτεται από τα γήπεδα ποδοσφαίρου είναι αρκετά σημαντική και αφήνει πολλά περιθώρια αξιοποίησης για διαφημιστικού τύπου δράσεις και προώθησης προϊόντων όπως θα μπορούσε να αναπτυχθεί πέρα από την ανάρτηση πινακίδων και άλλων διαφημιστικών ενεργειών η διαφημιστική ονοματοδοσία των Αθλητικών Εγκαταστάσεων του Ερασιτεχνικού Ποδοσφαίρου μετά από ενέργειες της Ε.Π.Ο. και των Ε.Π.Σ. Καθώς επίσης η υλοποίηση περιβαλλοντολογικών προγραμμάτων ώστε να αναζητηθούν τρόποι πως ένα Ποδοσφαιρικό Γήπεδο θα μπορούσε να γίνει υπόδειγμα Περιβαλλοντικής Αειφορίας. Οι δυνατότητες για μια τέτοιου τύπου προσέγγιση είναι πολλές και εκτείνονται από την μείωση εκπομπών άνθρακα και ηχορύπανσης, τη δημιουργία βιώσιμων συστημάτων νερού που μειώνουν τη χρήση του νερού μέχρι και τη χρήση της ηλιακικής και αιολικής ενέργειας για ηλεκτρική ενέργεια.

Λαμβάνοντας υπόψη τα στοιχεία της μελέτης το 35.62% των Γηπέδων του Ερασιτεχνικού Ποδοσφαίρου είναι με Συνθετικό χλοοτάπητα κάτι το οποίο θα μπορούσε να αξιοποιηθεί μέσω καινοτόμων παρεμβάσεων όπως για παράδειγμα μπορεί να αναφερθεί τεχνολογία η οποία π.χ. σε

ένα τοπικό γήπεδο ποδοσφαίρου στη γειτονιά Morro da Mineira του Ρίο εγκατέστησε 200 πλακίδια «κινητής συγκομιδής» Τα πλακάκια των 56 mm τοποθετούνται κάτω από την επιφάνεια του Astroturf του γηπέδου και λυγίζουν κλασματικά κάθε φορά που ένας παίκτης κάνει ένα βήμα. Κάθε βήμα παράγει περίπου πέντε (5) watt ανά δευτερόλεπτο. Το σύστημα συμπληρώνεται από ηλιακά πάνελ, τα οποία μαζί βοηθούν στο φωτισμό του γηπέδου και της γύρω περιοχής για έως και δέκα ώρες τη νύχτα.



Άλλο παράδειγμα το οποίο μπορεί να παρουσιαστεί για τα Γήπεδα με Φυσικό Χλοοτάπητα τα οποία αποτελούν 60.73 % είναι το παράδειγμα του ποδοσφαιρικού συλλόγου του Forest Green Rovers με έδρα το Gloucestershire όπου έγινε πρόσφατα ο πρώτος ιδιοκτήτης βιολογικού ποδοσφαιρικού γηπέδου στο Ηνωμένο Βασίλειο.

Είναι δεδομένο ότι μια τέτοιου τύπου αξιοποίηση των Γηπέδων του Ερασιτεχνικού Ποδοσφαίρου απαιτεί ένα συνολικό σχεδιασμό με την σύμπραξη ενός σημαντικού αριθμού φορέων οι οποίοι πρέπει να εμπλακούν ώστε να συσταθεί μια εμπειριστατωμένη, βιώσιμη και επιστημονικά τεκμηριωμένη πρόταση. Όμως προτάσεις που στηρίζονται σε καινοτόμες δράσεις θα μπορούσαν να αποφέρουν οφέλη τόσο για τις ομάδες που χρησιμοποιούν την εγκατάσταση, τους νομικά υπεύθυνους διαχειριστές ή ιδιοκτήτες των εγκαταστάσεων αλλά και την κοινωνία ευρύτερα.

Επίσης η δημιουργία ενός αυτοματοποιημένου συστήματος καταγραφής και αξιολόγησης των ποδοσφαιρικών εγκαταστάσεων θα μπορούσε να βοηθήσει στην ποιοτική αναβάθμιση τους κάνοντας τις πιο ελκυστικές πιο φιλικές και πιο ασφαλείς για όλες τις ηλικιακές κατηγορίες οι οποίες ασχολούνται με το ποδόσφαιρο. Ενώ γνωρίζοντας το επίπεδο ποιότητας της κάθε εγκατάστασης και τις ανάγκες της για βελτίωση, η αντίστοιχη υπηρεσία της Ε.Π.Ο. σε συνεργασία με τις Ε.Π.Σ. θα είναι σε θέση να συντάξει προτάσεις οικονομικής υποστήριξης για ποιοτική

αναβάθμιση των ποδοσφαιρικών εγκαταστάσεων τόσο σε αρμόδιους φορείς στην Ελλάδα όσο και σε αντίστοιχα προγράμματα υποστήριξης ποδοσφαιρικών εγκαταστάσεων των UEFA & FIFA.

Η αναβάθμιση των ποδοσφαιρικών εγκαταστάσεων θα πρέπει να είναι προτεραιότητα για την Ε.Π.Ο. παρέχοντας υποστήριξη σε όλες τις Ε.Π.Σ. να βελτιώσουν, να αναπτύξουν και να δημιουργήσουν όλες εκείνες τις αναγκαίες συνθήκες και προϋποθέσεις οι οποίες θα προάγουν το άθλημα μας, αναβαθμίζοντας συνολικά το περιβάλλον μέσα στο οποίο καλούνται όλοι οι εμπλεκόμενοι με το ποδόσφαιρο να δραστηριοποιηθούν. Επίσης η δημιουργία ενός διαδραστικού χάρτη των Γηπεδικών Εγκαταστάσεων του Ερασιτεχνικού Ποδοσφαίρου για όλη την Ελληνική Επικράτεια με γενικές αναφορές αλλά και για την κατηγορία ποιότητας τους θα μπορούσε να προβάλει λεπτομερείς και χρήσιμες πληροφορίες σε όλους τους εμπλεκόμενους με το Ερασιτεχνικό Ποδόσφαιρο.

Το θέμα της αξιοποίησης των Γηπεδικών εγκαταστάσεων του Ερασιτεχνικού Ποδοσφαίρου είναι ένα πολύπλευρο και ιδιαίτερης σημασίας ζήτημα το οποίο θα πρέπει να προσεγγιστεί με ιδιαίτερη προσοχή. Τα ενδεικτικά παραδείγματα τα οποία αναφέρονται στην παρούσα μελέτη αποτελούν ένα μικρό δείγμα των όσων θα μπορούσε η Ε.Π.Ο. μετά από ένα δομημένο και επιστημονικά τεκμηριωμένο σχεδιασμό να προτείνει αλλά και να συμβάλει μέσω συγκεκριμένων προτάσεων ώστε τα Γήπεδα του Ερασιτεχνικού Ποδοσφαίρου να αποτελούν Πρότυπα προώθησης Εταιρικών Προϊόντων αλλά και Περιβαλλοντικής Αειφορίας.

Ποδοσφαιρικά Παιχνίδια Ποδοσφαίρου

Το Ερασιτεχνικό Ποδόσφαιρο θα μπορούσε να είναι ένας εξαιρετικά δυναμικά αναπτυσσόμενος χώρος αν καταφέρει να αξιοποιήσει όλα τα στοιχεία εκείνα που το κάνουν μοναδικό και ιδιαίτερο. Ο μεγάλος αριθμός των αγώνων ο οποίος πραγματοποιείται κάθε χρόνο στην Ελλάδα αποδεικνύει ότι μέσω της διοργάνωσης των πρωταθλημάτων των Ε.Π.Σ. υπάρχει ένα εξαιρετικό ενδιαφέρον των τοπικών κοινωνιών να υποστηρίζουν και να παρακολουθούν τους αγώνες ποδοσφαίρου. **Οι αγώνες Ερασιτεχνικού Ποδοσφαίρου αποτελούν ίσως για πολλές περιοχές στην Ελλάδα την μοναδική συνεχώς επαναλαμβανόμενη κοινωνική δράση η οποία συνδράμει ώστε οι άνθρωποι μιας συγκεκριμένης γεωγραφικής περιοχής να συναντιούνται και να συναναστρέφονται σε τακτά χρονικά διαστήματα τόσο μεταξύ τους όσο και με άλλες γειτονικές ή κοντινές κοινότητες.** Αυτή η ιδιαίτερη σχέση η οποία αναπτύσσετε μέσω των αγώνων ποδοσφαίρου παρέχει στις τοπικές κοινωνίες εξαιρετικές δυνατότητες κοινωνικοποίησης, ενσωμάτωσης και ταύτισης με την ομάδα του τόπου τους και ο αγώνας ποδοσφαίρου λαμβάνει μια ιδιαίτερη αξία που ξεπερνάει τα στενά όρια ενός αθλητικού γεγονότος.

Η ποιοτική αναβάθμιση των πρωταθλημάτων των Ε.Π.Σ. και η δομημένη διεύρυνση τους με περισσότερες ηλικιακές κατηγορίες θα μπορέσει να προσδώσει προστιθέμενη αξία στα ερασιτεχνικά πρωταθλήματα αυξάνοντας παράλληλα και τον αριθμό των αγώνων ποδοσφαίρου.

Η διοργάνωση Ερασιτεχνικών ποδοσφαιρικών αγώνων τις περισσότερες φορές αν όχι όλες συνοδεύεται από ένα αριθμό φιλάθλων ο οποίος αυτή την στιγμή δεν είναι καταγεγραμμένος επίσημα. Αυτό δημιουργεί ένα σημαντικό καινού όσο αφορά την εικόνα την οποία θα μπορούσε να σχηματιστεί για την αποδοχή που έχουν πραγματικά από την Ελληνική κοινωνία τα Ερασιτεχνικά Πρωταθλήματα Ποδοσφαίρου.

Από την μελέτη του αριθμού των αγώνων όπως αποτυπώνεται στο γράφημα 24 τόσο των Ερασιτεχνικών Πρωταθλημάτων όσο και των Ακαδημιών Ποδοσφαίρου γίνεται μια προσπάθεια στατιστικής προσέγγισης να παρουσιαστεί η «καλύτερη εικασία» μιας άγνωστης πληθυσμιακά παραμέτρου ώστε να γίνει μια εκτίμηση του Μέσου Όρου των φιλάθλων που πιθανότατα παρακολουθούν τα πρωταθλήματα των Ε.Π.Σ. Με βάση αυτό ως δεδομένο και στηριζόμενοι σε εμπειρικά δεδομένα λαμβάνοντας υπόψη μια εξαιρετικά συντηρητική προσέγγιση η Πρώτη Α Εικασία προσδιορίζει ένα Μέσο Όρο (Μ.Ο.) είκοσι φιλάθλων (20) ανά ποδοσφαιρικό αγώνα ενώ η Δεύτερη Β Εικασία προσδιορίζει πενήντα (50) φιλάθλων ανά ποδοσφαιρικό αγώνα.

Ο αριθμός των ποδοσφαιρικών αγώνων των Ερασιτεχνικών πρωταθλημάτων των Ε.Π.Σ. σε συνδυασμό με την ανάλυση του Μ.Ο. των φιλάθλων που παρακολουθήσαν αγώνες την Αγωνιστική Περίοδο 2018-2019 της Super League αποτυπώνει μια στατιστική υπόθεση η οποία θα πρέπει να τεκμηριωθεί και ερευνητικά ώστε να είμαστε σε θέση να προβούμε σε απόλυτα ασφαλή συμπεράσματα. Όμως με δεδομένο τον αριθμό των αγώνων ποδοσφαίρου των

Ερασιτεχνικών Πρωταθλημάτων μέχρι να μπορεί να γίνει μια επίσημη καταγραφή των φιλάθλων του Ερασιτεχνικού Ποδοσφαίρου και λαμβάνοντας υπόψη μας το υποθετικό μοντέλο που αναφέρθηκε προηγουμένως μπορούμε να προβούμε σε μια σειρά από εικασίες οι οποίες πολύ πιθανόν να είναι πολύ κοντά σε μια πραγματικότητα η οποία πιθανότατα να αγνοείται και σίγουρα δεν αξιοποιείται στον βαθμό που θα έπρεπε.

Πιο αναλυτικά με βάση τα στοιχεία τα οποία συλλέχθηκαν από τις Ε.Π.Σ. (δεν έχουμε λάβει στοιχεία από πέντε (5) Ε.Π.Σ.) έγιναν **39.219 αγώνες Ερασιτεχνικού Ποδοσφαίρου την αγωνιστική περίοδο 2018-2019 χωρίς τους αγώνες των Ακαδημιών Ποδοσφαίρου όπως αποτυπώνεται στο γράφημα 23.**

Με βάση την πρώτη εικασία η οποία προσδιορίζει με Μ.Ο. φιλάθλων ανά αγώνα είκοσι (20) άτομα ο πιθανά συνολικός αριθμός του θα μπορούσε να ανέρχεται στον αριθμό των 784.380 ενώ με την δεύτερη εικασία με Μ.Ο. πενήντα (50) άτομα ο πιθανά συνολικός αριθμός θα μπορούσε να ανέρχεται στον αριθμό του 1.960.950 άτομα.

Αν συσχετίσουμε αυτές τις δύο εικασίες μόνο με τους αγώνες των Ερασιτεχνικών Πρωταθλημάτων χωρίς τα παιχνίδια των Ακαδημιών Ποδοσφαίρου σε σχέση με τον συνολικό αριθμό των φιλάθλων που έχουν καταγραφεί την ίδια αγωνιστική περίοδο στην Super League ο αριθμός τους ανέρχεται στο νούμερο του 1.166.250 γίνεται εύκολα αντιληπτό ότι ένας εξαιρετικά σημαντικός αριθμός φιλάθλων παρακολουθεί τους αγώνες του Ερασιτεχνικού Ποδοσφαίρου που υπό ορισμένες προϋποθέσεις θα μπορούσε να θεωρηθεί κατά πολύ μεγαλύτερος αυτού των φιλάθλων της Super League όπως μπορείτε στο γράφημα 23 παρακάτω.



FIGURE 23: ΕΡΑΣΙΤΕΧΝΙΚΟΥ ΠΟΔΟΣΦΑΙΡΟΥ ΠΟΔΟΣΦΑΙΡΙΚΑ ΠΑΙΧΝΙΔΙΑ

Στους αγώνες των Ακαδημιών Ποδοσφαίρου ο αριθμός ανέρχεται στους 25.813 (δεν έχουμε λάβει στοιχεία από πέντε (5) Ε.Π.Σ.) την αγωνιστική περίοδο 2018-2019.

Με βάση την πρώτη εικασία η οποία προσδιορίζει ένα πιθανό Μ.Ο. ανά αγώνα είκοσι (20) άτομα ο πιθανά συνολικός αριθμός του θα μπορούσε να ανέρχεται στον αριθμό των 516.260 ενώ με την δεύτερη εικασία με Μ.Ο. πενήντα (50) άτομα θα μπορούσε να ανέρχεται στον αριθμό του 1.290.650 άτομα όπως αποτυπώνεται στο γράφημα 24.

Ο συσχετισμός αυτών των δύο εικασιών μόνο από τους αγώνες των Ακαδημιών Ποδοσφαίρου χωρίς τα παιχνίδια από τα Ερασιτεχνικά Πρωταθλήματα σε σχέση με τον συνολικό αριθμό των φιλάθλων που έχουν καταγραφεί την ίδια αγωνιστική περίοδο στην Super League ο οποίος ανέρχεται στο νούμερο του 1.166.250 γίνεται εύκολα αντιληπτό ότι ένας εξαιρετικά σημαντικός αριθμός φιλάθλων παρακολουθεί τους αγώνες των Ακαδημιών Ποδοσφαίρου που υπό ορισμένες προϋποθέσεις θα μπορούσε να θεωρηθεί πολύ κοντά στον αριθμό των φιλάθλων της Super League όπως μπορείτε να δείτε στο γράφημα 24.



FIGURE 24: ΑΚΑΔΗΜΙΩΝ ΠΟΔΟΣΦΑΙΡΟΥ ΠΟΔΟΣΦΑΙΡΙΚΑ ΠΑΙΧΝΙΔΙΑ

Λαμβάνοντας υπόψη και τις δύο κατηγορίες παιχνιδιών τόσο των Ερασιτεχνικών Πρωταθλημάτων όσο και των Ακαδημιών Ποδοσφαίρου στα γήπεδα της Ελλάδος διεξάγονται κάθε χρόνο πάνω από 65.032 ποδοσφαιρικές συναντήσεις (δεν έχουμε λάβει στοιχεία από πέντε (5) Ε.Π.Σ.).

Με βάση την πρώτη εικασία η οποία προσδιορίζει ένα πιθανό Μ.Ο. ανά αγώνα είκοσι (20) άτομα ο πιθανά συνολικός αριθμός του θα μπορούσε να ανέρχεται στον αριθμό του 1.300.640 ενώ με

την δεύτερη εικασία με **Μ.Ο. πενήντα (50) άτομα** θα μπορούσε να **ανέρχεται στον αριθμό του 3.251.600 άτομα** όπως αποτυπώνεται στο γράφημα 25.

Ο συσχετισμός αυτών των δύο εικασιών για τα παιχνίδια Ερασιτεχνικών Πρωταθλημάτων αλλά και των παιχνιδιών των Ακαδημιών Ποδοσφαίρου σε σχέση με τον συνολικό αριθμό των φιλάθλων που έχουν καταγραφεί την ίδια αγωνιστική περίοδο **στην Super League ο οποίος ανέρχεται στο νούμερο του 1.166.250** γίνεται σαφές ότι ένας εξαιρετικά μεγάλος αριθμός φιλάθλων παρακολουθεί τα παιχνίδια των Ερασιτεχνικών Πρωταθλημάτων και Ακαδημιών Ποδοσφαίρου. Αν ληφθεί υπόψη η εικασία Β των πενήντα (50) φιλάθλων ανά παιχνίδι ίσως κριθεί και υπερβολική ή ακόμα εξωπραγματική μια που είναι σχεδόν η διπλάσια σε σχέση με συμμετοχή των φιλάθλων της Super League. **Ενώ αν ληφθεί υπόψη η εικασία Α των είκοσι (20) φιλάθλων ανά παιχνίδι η οποία είναι και η πιο συντηρητική προσέγγιση ίσως να είναι περισσότερο κοντά στην πραγματικότητα η οποία όπως φαίνεται και στο γράφημα 25 η παρουσία φιλάθλων παραμένει μεγαλύτερη σε σχέση με την προσέλευση φιλάθλων της Super League.**



FIGURE 25: ΣΥΝΟΛΟ ΠΟΔΟΣΦΑΙΡΙΚΩΝ ΠΑΙΧΝΙΔΙΩΝ ΕΡΑΣΙΤΕΧΝΙΚΟΥ ΠΟΔΟΣΦΑΙΡΟΥ

Ο αριθμός παιχνιδιών όπως παρουσιάζεται από την μελέτη είναι σημαντικά μεγάλος και θα μπορούσε να αξιολογηθεί πέρα από την συμμετοχή των φιλάθλων και με ένα διευρυμένο αριθμό παραγόντων οι οποίοι είναι συνδεδεμένοι και θα μπορούσαν να επηρεαστούν από τους συγκεκριμένους αγώνες είτε άμεσα είτε έμμεσα και οι οποίοι θα πρέπει να καταγραφούν, να αναλυθούν και να αξιολογηθούν με βάση την επίδραση τους. Ενδεικτικά θα μπορούσαν να αναφερθούν παράγοντες προς περεταίρω επεξεργασία όπως π.χ. οι χιλιομετρικές αποστάσεις που καλύπτονται από τις ποδοσφαιρικές ομάδες, κόστος μετακινήσεων, κόστος αθλητικού εξοπλισμού κ.α. οι οποίοι θα αναλυθούν σε μετέπειτα στάδιο.

Συμπεράσματα

Η σωστή και τεκμηριωμένη προσέγγιση του Ερασιτεχνικού Ποδοσφαίρου μέσα από μελέτες και αναλύσεις καθώς και μέσω της αρμονικής συνεργασίας των τμημάτων της Ε.Π.Ο. και του Ι.Ε.Π. μπορεί να υποστηρίξει ουσιαστικά την ανάπτυξη του Ερασιτεχνικού Ποδοσφαίρου.

Θεωρούμε ότι η υλοποίηση των παραπάνω εισηγήσεων μπορούν να αποτελέσουν το εφαλτήριο για μια νέα αφετηρία του Ερασιτεχνικού Ποδοσφαίρου στην Ελλάδα και ελπίζω και εύχομαι να βρεθεί το κατάλληλο περιβάλλον ώστε η συγκροτημένη αυτή προσπάθεια να έχει συγκεκριμένα αποτελέσματα και οφέλη για όλο το οικοδόμημα του ποδοσφαίρου μας.

Είμαι πεπεισμένος ότι μπορούν να γίνουν πολλά. Γνωρίζουμε και αντιλαμβανόμαστε ότι υπάρχει διάθεση για προσφορά και θεωρούμε ότι μπορούμε να προχωρήσουμε αυτή την προσπάθεια επιστημονικά, οργανωτικά και διοικητικά.

Ο επαναπροσδιορισμός του Ερασιτεχνικού Ποδοσφαίρου σε μια νέα βάση πιο ποιοτική και πιο ουσιαστική είναι πια αναγκαία. Είναι εξαιρετικής σημασίας η χάραξη μια νέας πολιτικής η οποία θα διευρύνει τον ορίζοντα του ερασιτέχνη παράγοντα και θα προσαρμόζει τις δράσεις του σε νέα δεδομένα ώστε με την στενή συνεργασία και αρωγή όλων των εμπλεκόμενων φορέων να μπορεί να ενεργεί σε ένα περιβάλλον δημιουργίας και προοπτικής.

Με εκτίμηση

Νίκος Τζώρτζογλου

Πρόεδρος Ε.Π.Σ. Ηρακλείου

Πρόεδρος Ι.Ε.Π.



ΕΛΛΗΝΙΚΗ ΠΟΔΟΣΦΑΙΡΙΚΗ ΟΜΟΣΠΟΝΔΙΑ

ΙΝΣΤΙΤΟΥΤΟ ΕΡΑΣΙΤΕΧΝΙΚΟΥ ΠΟΔΟΣΦΑΙΡΟΥ

Α ΦΑΣΗ ΜΕΛΕΤΗΣ ΓΙΑ ΤΟ ΕΡΑΣΙΤΕΧΝΙΚΟ ΠΟΔΟΣΦΑΙΡΟ 2021